



ДИНАМИКА ЭКСПОРТА И ИМПОРТА РЕСПУБЛИКИ МОРДОВИЯ

ЯНВАРЬ 2022 г.

К ЯНВАРЮ 2021 г.

в % к соответствующему периоду предыдущего года



99,4%

Внешнеторговый оборот



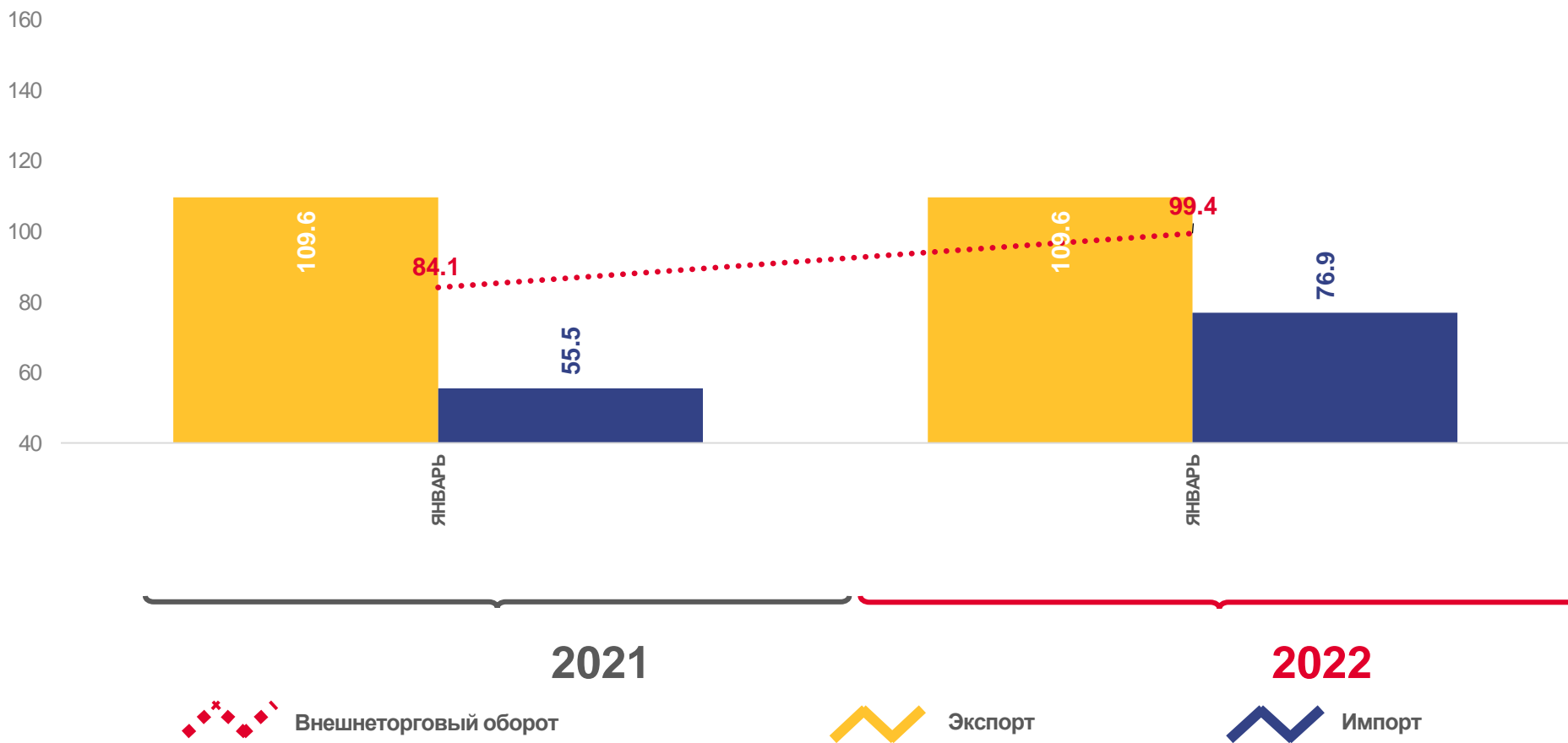
109,6%

Экспорт



76,9%

Импорт



2021

2022



Внешнеторговый оборот



Экспорт



Импорт

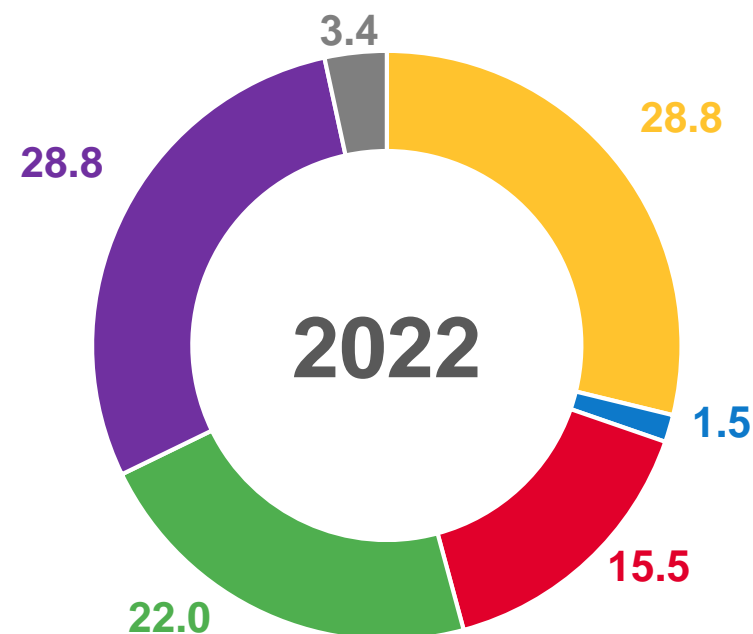
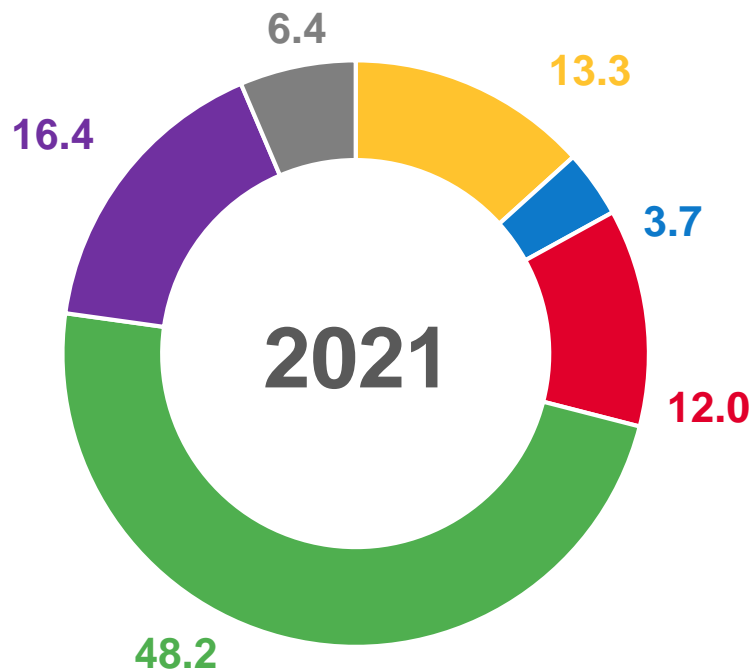


* - На основе данных ФТС России (Федеральная таможенная служба) по состоянию на 14 марта 2022 г.



ТОВАРНАЯ СТРУКТУРА ЭКСПОРТА РЕСПУБЛИКИ МОРДОВИЯ

ЯНВАРЬ В % К ИТОГУ




 Металлы и изделия из них

 Продукция химической промышленности, каучук

 Древесина и целлюлозно-бумажные изделия

 Продовольственные товары и сельскохозяйственное сырье

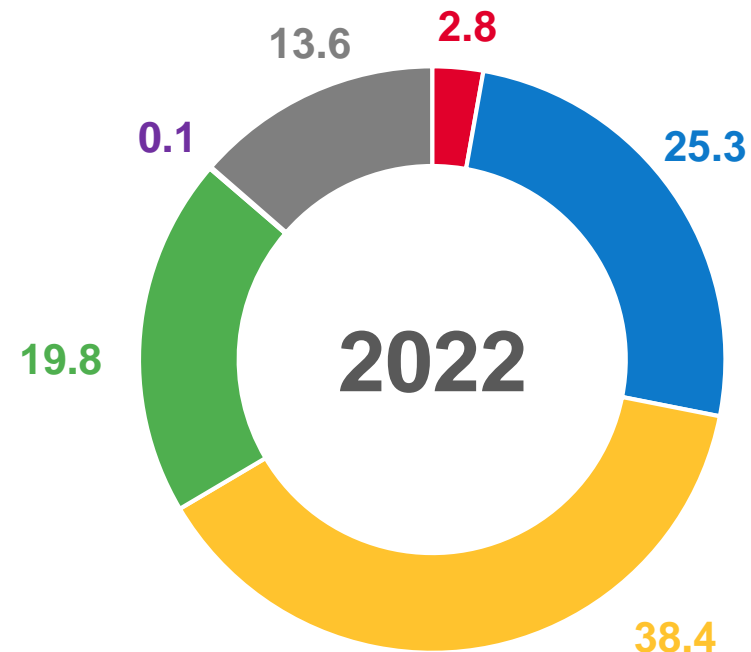
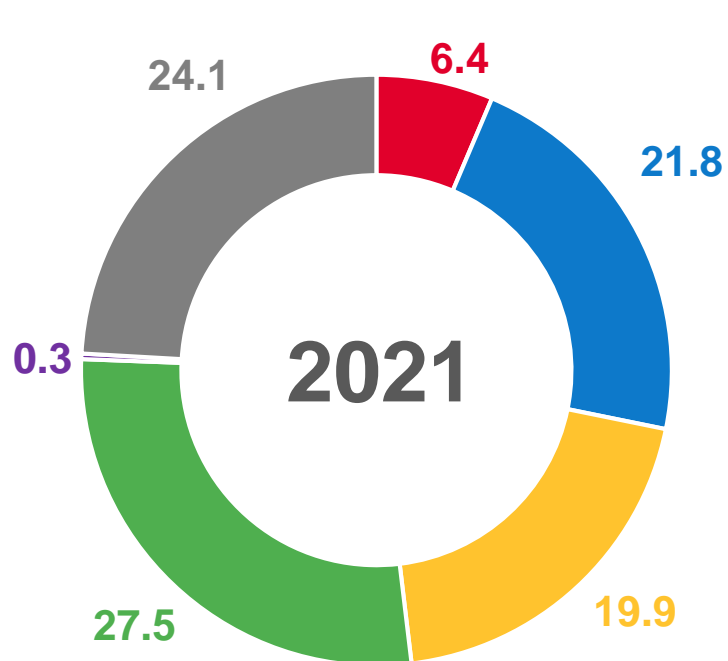
 Машины, оборудование и транспортные средства


 Другие товары
(Минеральные продукты; кожевенное сырье, пушнина и изделия из них; текстиль, текстильные изделия и обувь; прочие товары)





ТОВАРНАЯ СТРУКТУРА ИМПОРТА РЕСПУБЛИКИ МОРДОВИЯ


ЯНВАРЬ В % К ИТОГУ




 **Металлы и изделия из них**

 **Продовольственные товары и сельскохозяйственное сырье**

 **Продукция химической промышленности, каучук**

 **Машины, оборудование и транспортные средства**

 **Древесина и целлюлозно-бумажные изделия**

 **Другие товары**
(Минеральные продукты; текстиль, текстильные изделия и обувь; прочие товары)