



ФЕДЕРАЛЬНАЯ СЛУЖБА
ГОСУДАРСТВЕННОЙ СТАТИСТИКИ

Индекс цен производителей промышленных товаров по Республике Мордовия



за декабрь 2022 года



ФЕДЕРАЛЬНАЯ СЛУЖБА
ГОСУДАРСТВЕННОЙ СТАТИСТИКИ

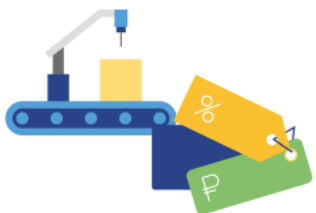
Индекс цен производителей промышленных товаров

по Республике Мордовия*

за декабрь 2022 года

- 01 ИНДЕКСЫ ЦЕН ПРОИЗВОДИТЕЛЕЙ И ПОТРЕБИТЕЛЬСКИХ ЦЕН
в % к ПРЕДЫДУЩЕМУ МЕСЯЦУ
- 02 ИНДЕКСЫ ЦЕН ПРОИЗВОДИТЕЛЕЙ И ПОТРЕБИТЕЛЬСКИХ ЦЕН
в % к СООТВЕТСТВУЮЩЕМУ МЕСЯЦУ ПРЕДЫДУЩЕГО ГОДА
- 03 ИНДЕКСЫ ЦЕН ПРОИЗВОДИТЕЛЕЙ ПРОМЫШЛЕННЫХ ТОВАРОВ
в % к ПРЕДЫДУЩЕМУ МЕСЯЦУ
- 04 ИНДЕКСЫ ЦЕН ПРОИЗВОДИТЕЛЕЙ ПРОМЫШЛЕННЫХ ТОВАРОВ
в % к ДЕКАБРЮ ПРЕДЫДУЩЕГО ГОДА
- 05 ИНДЕКСЫ ЦЕН ПРОИЗВОДИТЕЛЕЙ ПРОМЫШЛЕННЫХ ТОВАРОВ
в % к СООТВЕТСТВУЮЩЕМУ МЕСЯЦУ ПРЕДЫДУЩЕГО ГОДА
- 06 ИНДЕКСЫ ЦЕН ПРОИЗВОДИТЕЛЕЙ ПРОМЫШЛЕННЫХ ТОВАРОВ
в % ЗА ПЕРИОД С НАЧАЛА ГОДА К СООТВЕТСТВУЮЩЕМУ ПЕРИОДУ
- 07 ИНДЕКСЫ ЦЕН ПРОИЗВОДИТЕЛЕЙ ПРОМЫШЛЕННЫХ ТОВАРОВ ПО
ДОБЫЧЕ ПОЛЕЗНЫХ ИСКОПАЕМЫХ
в % к ПРЕДЫДУЩЕМУ МЕСЯЦУ
- 08 ИНДЕКСЫ ЦЕН ПРОИЗВОДИТЕЛЕЙ ПРОМЫШЛЕННЫХ ТОВАРОВ ПО
ОБРАБАТЫВАЮЩИМ ПРОИЗВОДСТВАМ
в % к ПРЕДЫДУЩЕМУ МЕСЯЦУ
- 09 ИНДЕКСЫ ЦЕН ПРОИЗВОДИТЕЛЕЙ ПРОМЫШЛЕННЫХ ТОВАРОВ ПО
ОБЕСПЕЧЕНИЮ ЭЛЕКТРИЧЕСКОЙ ЭНЕРГИЕЙ
в % к ПРЕДЫДУЩЕМУ МЕСЯЦУ
- 10 ИНДЕКСЫ ЦЕН ПРОИЗВОДИТЕЛЕЙ ПРОМЫШЛЕННЫХ ТОВАРОВ ПО
ВОДОСНАБЖЕНИЮ; ВОДООТВЕДЕНИЮ, ОРГАНИЗАЦИИ СБОРА И
УТИЛИЗАЦИИ ОТХОДОВ, ДЕЯТЕЛЬНОСТИ ПО ЛИКВИДАЦИИ
ЗАГРЯЗНЕНИЙ
в % к ПРЕДЫДУЩЕМУ МЕСЯЦУ

*предназначенных для реализации на внутреннем рынке



ИНДЕКСЫ ЦЕН ПРОИЗВОДИТЕЛЕЙ И ПОТРЕБИТЕЛЬСКИХ ЦЕН

в % к предыдущему месяцу

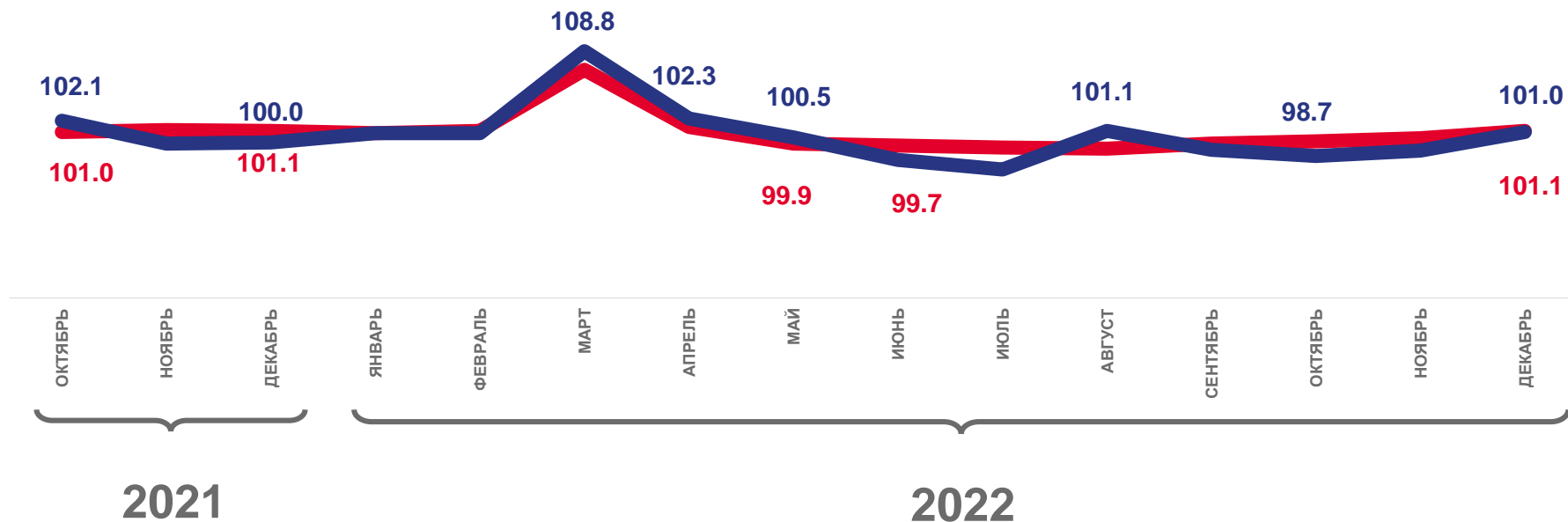
Декабрь 2022 г. к
ноябрю 2022 г.

101,0 %

Индекс цен производителей

101,1 %

Индекс потребительских цен

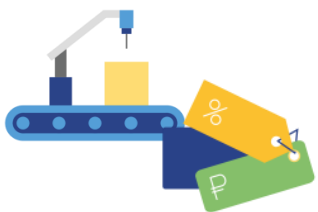


Цены производителей промышленных товаров



Потребительские цены на товары и услуги





ИНДЕКСЫ ЦЕН ПРОИЗВОДИТЕЛЕЙ И ПОТРЕБИТЕЛЬСКИХ ЦЕН

в % к соответствующему месяцу предыдущего года

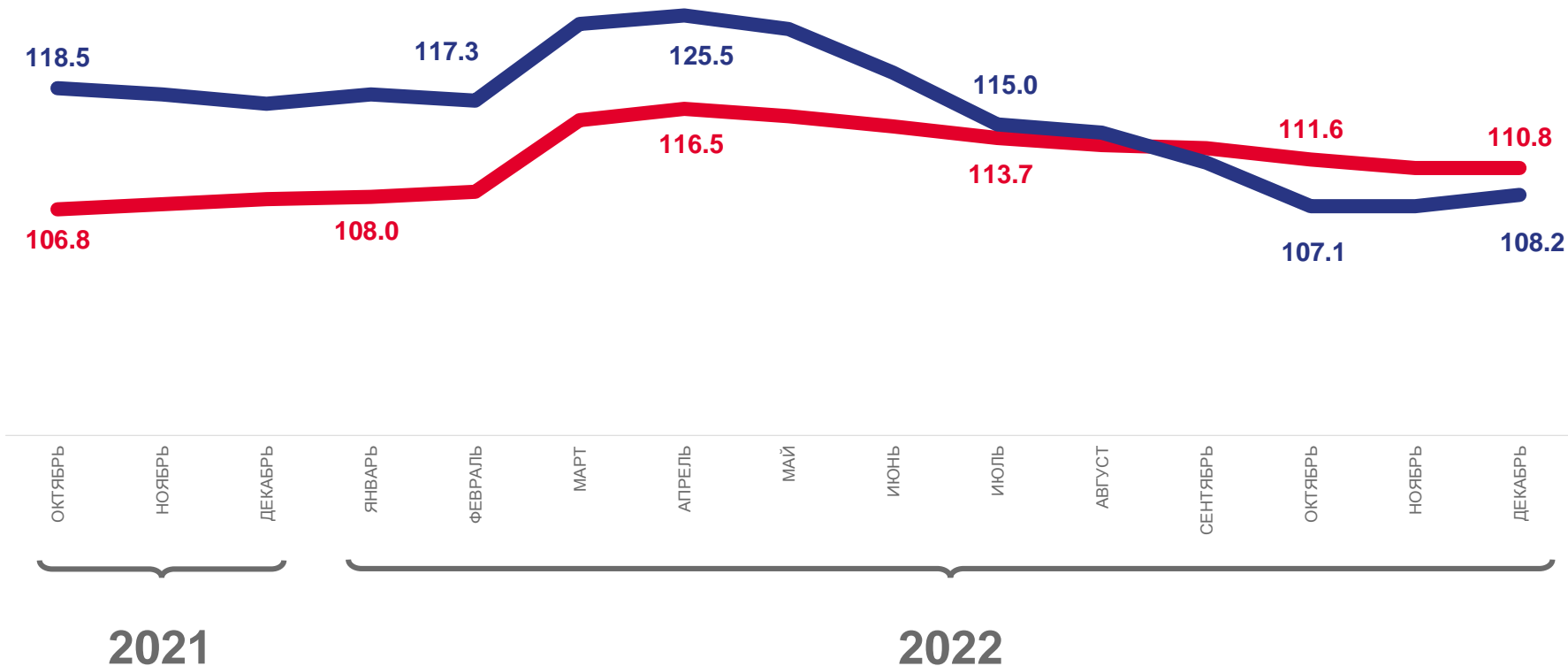
Декабрь 2022 г. к декабрю 2021 г.

108,2 %

Индекс цен производителей

110,8 %

Индекс потребительских цен



Цены производителей промышленных товаров



Потребительские цены на товары и услуги





ИНДЕКСЫ ЦЕН ПРОИЗВОДИТЕЛЕЙ ПРОМЫШЛЕННЫХ ТОВАРОВ

в % к предыдущему месяцу

Декабрь 2022 г. к
ноябрю 2022 г., %



101,0

Индекс цен производителей



108,8

Водоснабжение; водоотведение,
организация сбора и утилизации отходов,
деятельность по ликвидации загрязнений



103,2

Обеспечение электрической энергией,
газом и паром; кондиционирование воздуха



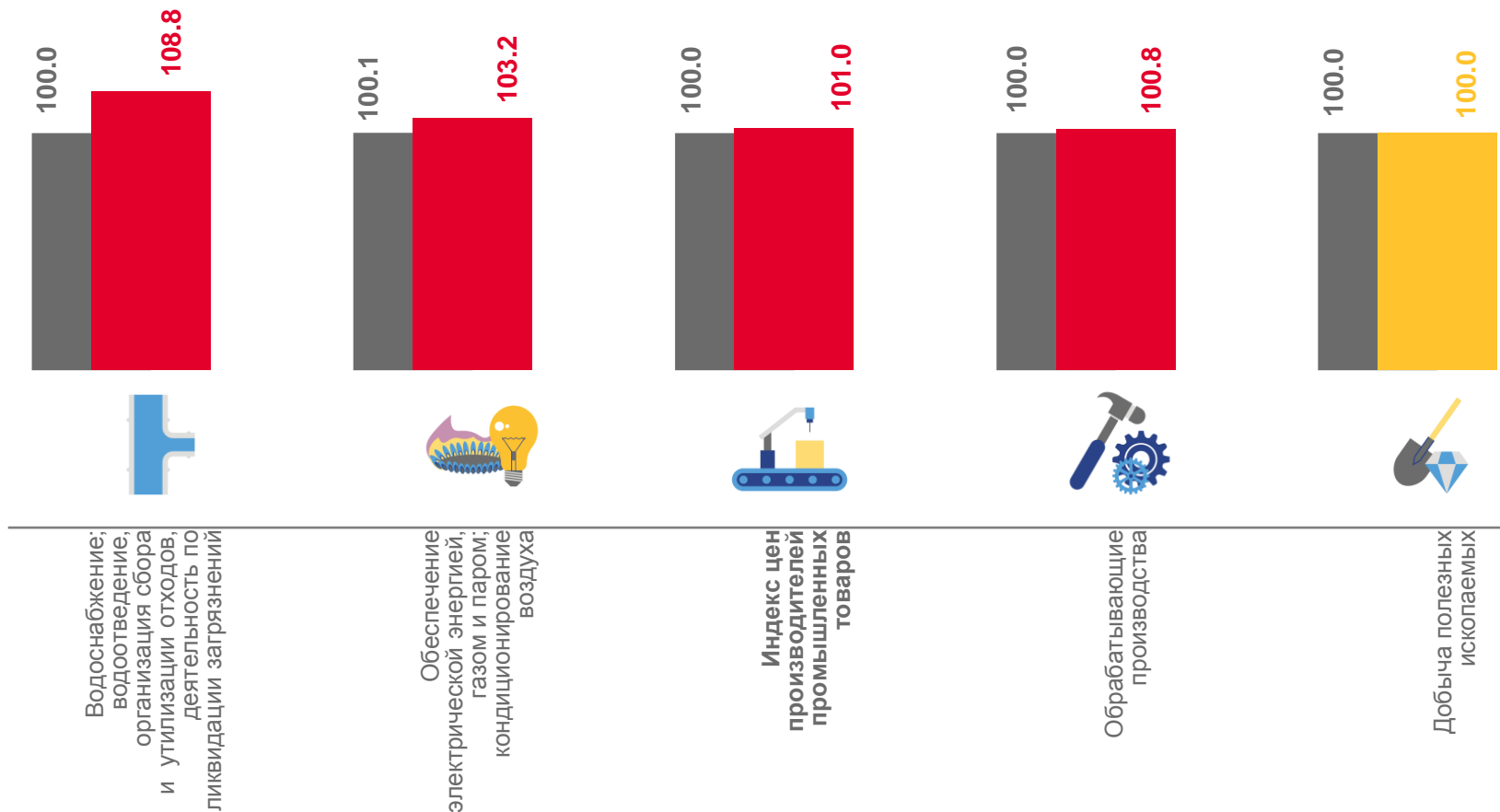
100,8

Обрабатывающие производства



100,0

Добыча полезных ископаемых



■ Декабрь 2021 г. к ноябрю 2021 г.

■ Декабрь 2022 г. к ноябрю 2022 г.





ИНДЕКСЫ ЦЕН ПРОИЗВОДИТЕЛЕЙ ПРОМЫШЛЕННЫХ ТОВАРОВ

в % к декабрю предыдущего года

Декабрь 2022 г. к
декабрю 2021 г., %



108,2

Индекс цен производителей



120,5

Добыча полезных ископаемых



113,0

Водоснабжение; водоотведение,
организация сбора и утилизации отходов,
деятельность по ликвидации загрязнений



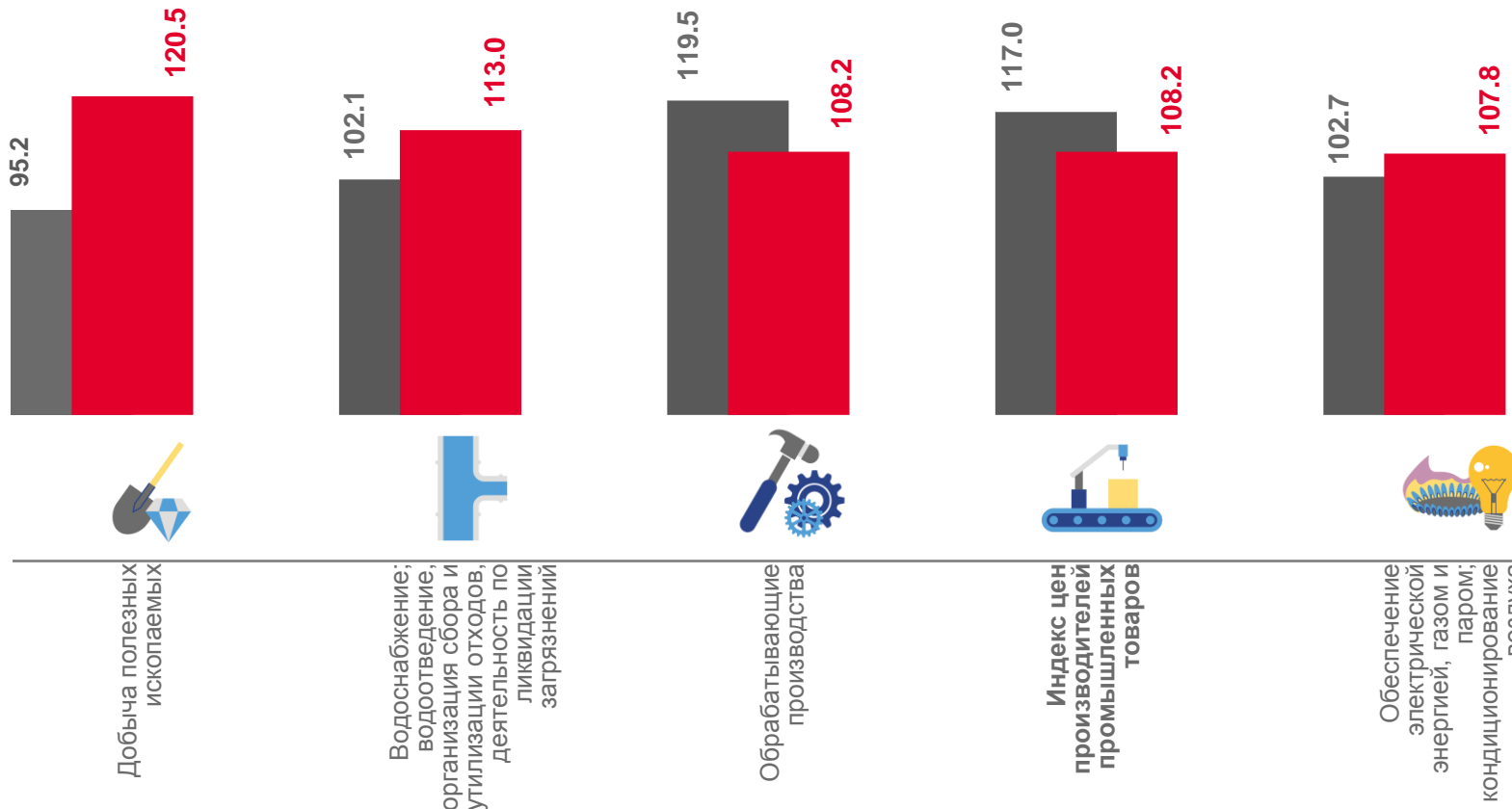
108,2

Обрабатывающие производства



107,8

Обеспечение электрической энергией,
газом и паром; кондиционирование воздуха



■ Декабрь 2021 г. к декабрю 2020 г.

■ Декабрь 2022 г. к декабрю 2021 г.





ИНДЕКСЫ ЦЕН ПРОИЗВОДИТЕЛЕЙ ПРОМЫШЛЕННЫХ ТОВАРОВ

в % за период с начала года к соответствующему периоду предыдущего года

Январь - декабрь 2022 г. к
январю - декабрю 2021 г., %



115,8

Индекс цен производителей



116,5

Обрабатывающие производства



113,5

Добыча полезных ископаемых



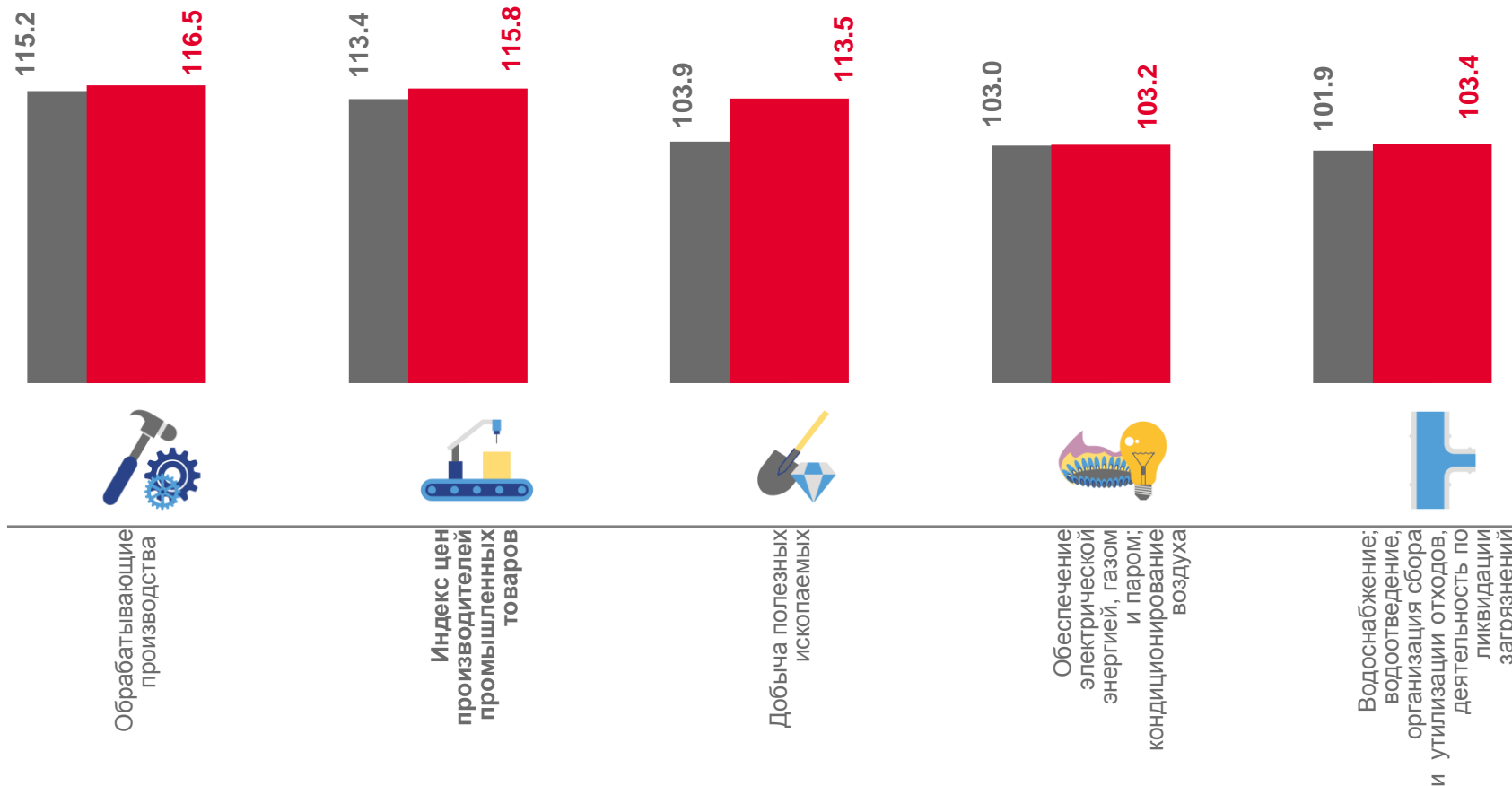
103,2

Обеспечение электрической энергией,
газом и паром; кондиционирование воздуха



103,4

Водоснабжение; водоотведение,
организация сбора и утилизации отходов,
деятельность по ликвидации загрязнений



■ Январь - декабрь 2021 г. к январю - декабрю 2020 г.

■ Январь - декабрь 2022 г. к январю - декабрю 2021 г.

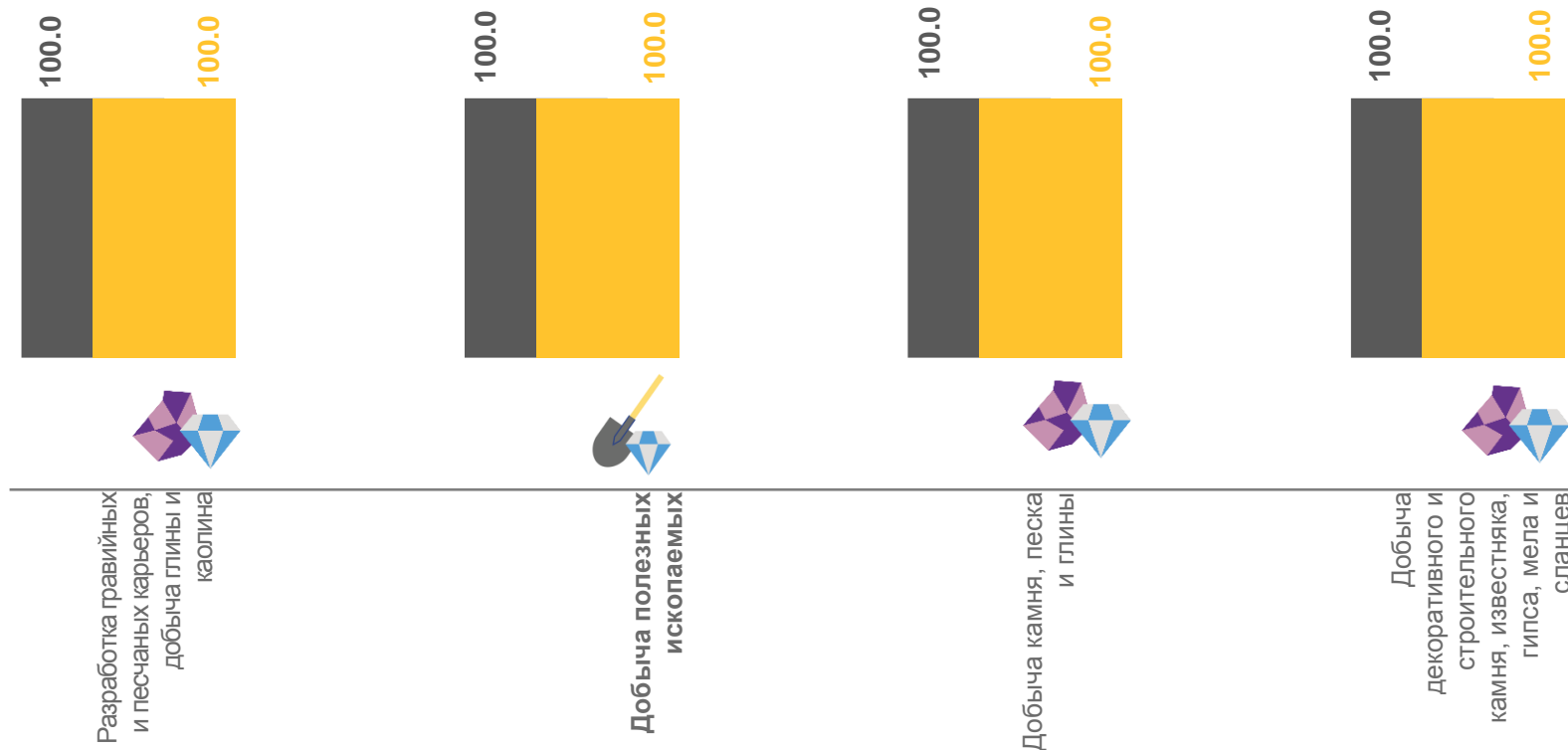
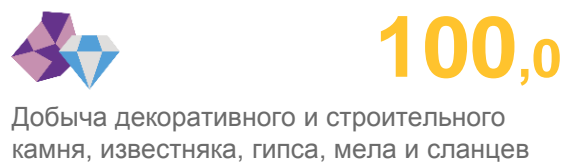
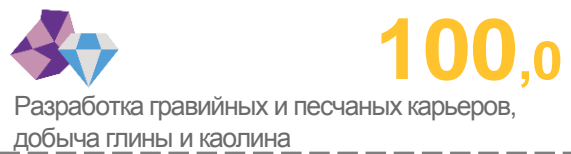
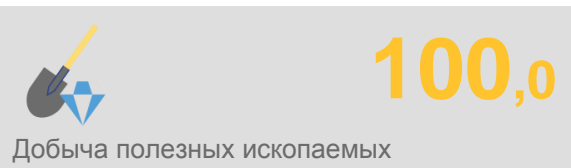




ИНДЕКСЫ ЦЕН ПРОИЗВОДИТЕЛЕЙ ПРОМЫШЛЕННЫХ ТОВАРОВ ПО ДОБЫЧЕ ПОЛЕЗНЫХ ИСКОПАЕМЫХ

в % к предыдущему месяцу

Декабрь 2022 г. к
ноябрю 2022 г., %



■ Декабрь 2021 г. к ноябрю 2021 г.

■ Декабрь 2022 г. к ноябрю 2022 г.





ИНДЕКСЫ ЦЕН ПРОИЗВОДИТЕЛЕЙ ПРОМЫШЛЕННЫХ ТОВАРОВ ПО ОБРАБАТЫВАЮЩИМ ПРОИЗВОДСТВАМ

в % к предыдущему месяцу

Декабрь 2022 г. к
ноябрю 2022 г., %

100,8
Обрабатывающие производства

108,8
Производство металлургическое

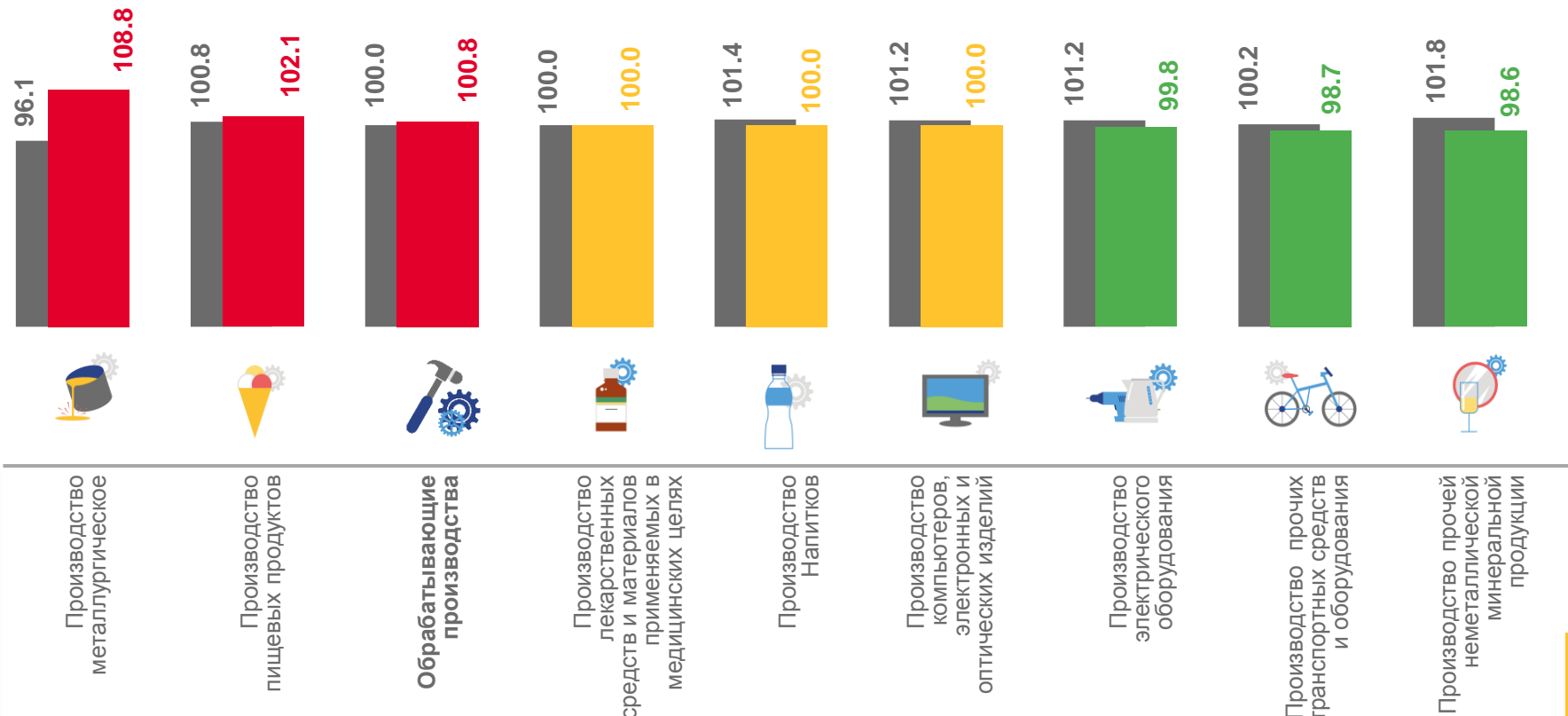
102,1
Производство пищевых продуктов

100,0
Производство лекарственных средств и материалов, применяемых в медицинских целях

99,98
Производство компьютеров, электронных и оптических изделий

99,5
Производство электрического оборудования

98,7
Производство прочих транспортных средств и оборудования



■ Декабрь 2021 г. к ноябрю 2021 г.

■ Декабрь 2022 г. к ноябрю 2022 г.





ИНДЕКСЫ ЦЕН ПРОИЗВОДИТЕЛЕЙ ПРОМЫШЛЕННЫХ ТОВАРОВ ПО ОБЕСПЕЧЕНИЮ ЭЛЕКТРИЧЕСКОЙ ЭНЕРГИЕЙ

в % к предыдущему месяцу

Декабрь 2022 г. к
ноябрю 2022 г., %




103,2

Обеспечение электрической энергией,
газом и паром; кондиционирование воздуха



110,4

Производство, передача и распределение
пара и горячей воды; кондиционирование
воздуха



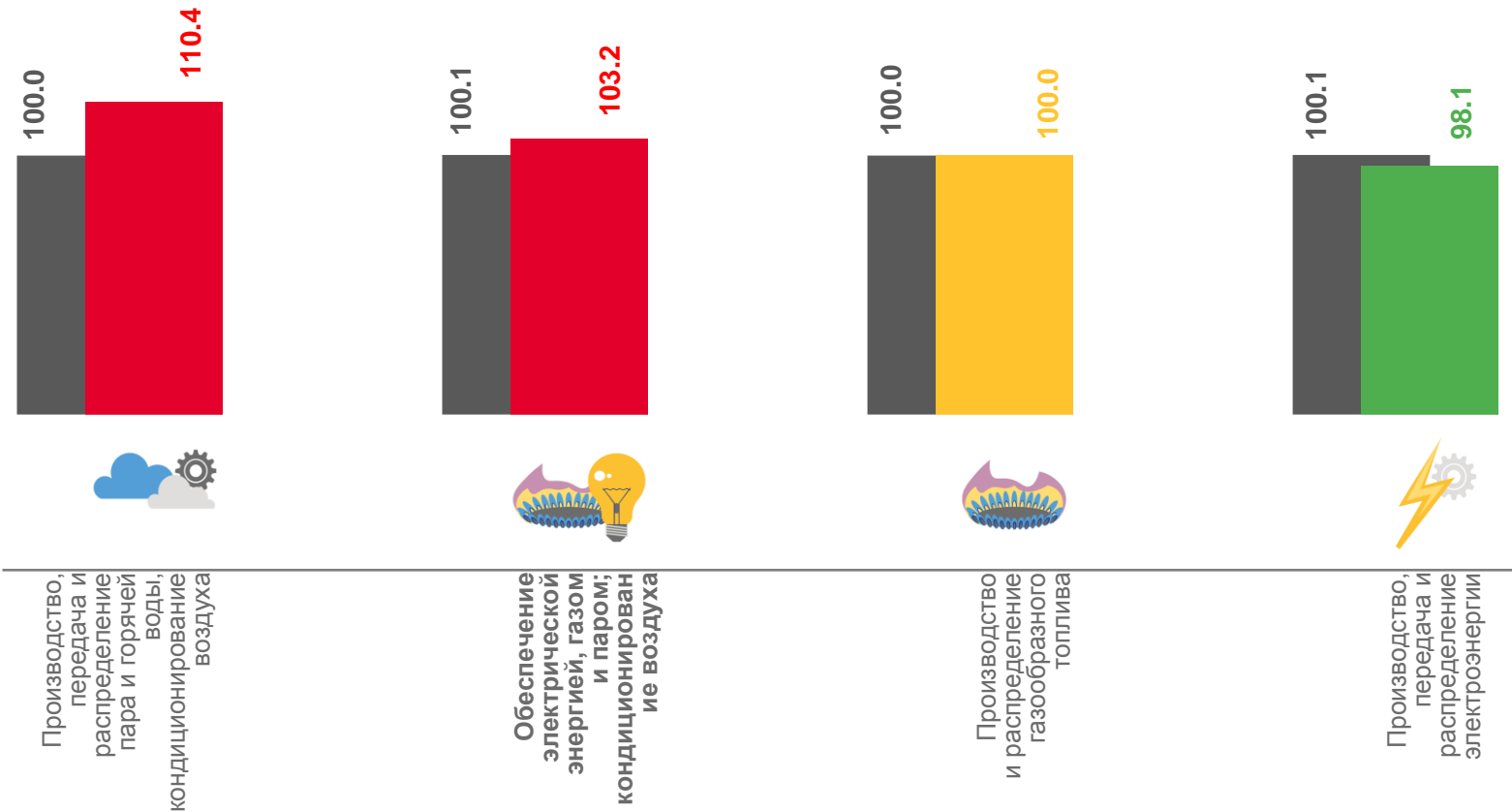
100,0

Производство и распределение
газообразного топлива



98,1

Производство, передача и распределение
электроэнергии



■ Декабрь 2021 г. к ноябрю 2021 г.

■ Декабрь 2022 г. к ноябрю 2022 г.

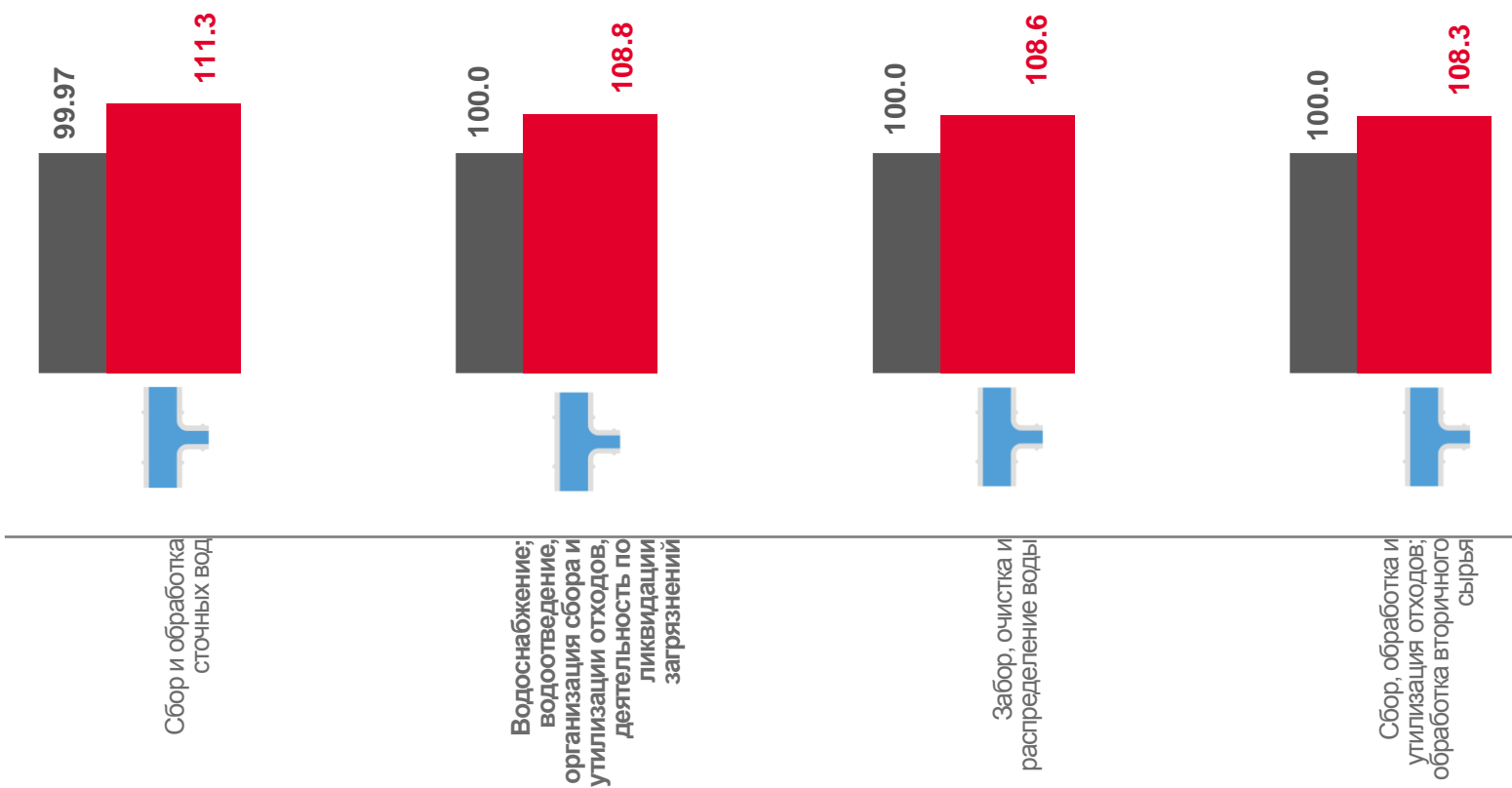


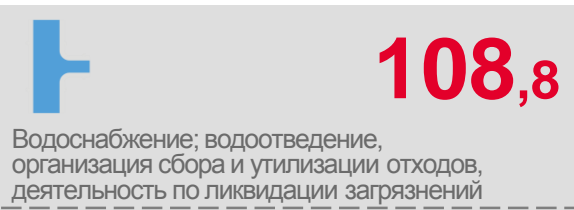




ИНДЕКСЫ ЦЕН ПРОИЗВОДИТЕЛЕЙ ПРОМЫШЛЕННЫХ ТОВАРОВ ПО ВОДОСНАБЖЕНИЮ; ВОДООТВЕДЕНИЮ, ОРГАНИЗАЦИИ СБОРА И УТИЛИЗАЦИИ ОТХОДОВ, ДЕЯТЕЛЬНОСТИ ПО ЛИКВИДАЦИИ ЗАГРЯЗНЕНИЙ

в % к предыдущему месяцу

Декабрь 2022 г. к
ноябрю 2022 г., %



■ Декабрь 2021 г. к ноябрю 2021 г. ■ Декабрь 2022 г. к ноябрю 2022 г.