

ФЕДЕРАЛЬНАЯ СЛУЖБА  
ГОСУДАРСТВЕННОЙ СТАТИСТИКИ

# Индекс цен производителей промышленных товаров по Республике Мордовия



за октябрь 2023 года



ФЕДЕРАЛЬНАЯ СЛУЖБА  
ГОСУДАРСТВЕННОЙ СТАТИСТИКИ

# Индекс цен производителей промышленных товаров

по Республике Мордовия\*

за октябрь 2023 года

- 01 ИНДЕКСЫ ЦЕН ПРОИЗВОДИТЕЛЕЙ И ПОТРЕБИТЕЛЬСКИХ ЦЕН  
в % к ПРЕДЫДУЩЕМУ МЕСЯЦУ
- 02 ИНДЕКСЫ ЦЕН ПРОИЗВОДИТЕЛЕЙ И ПОТРЕБИТЕЛЬСКИХ ЦЕН  
в % к СООТВЕТСТВУЮЩЕМУ МЕСЯЦУ ПРЕДЫДУЩЕГО ГОДА
- 03 ИНДЕКСЫ ЦЕН ПРОИЗВОДИТЕЛЕЙ ПРОМЫШЛЕННЫХ ТОВАРОВ  
в % к ПРЕДЫДУЩЕМУ МЕСЯЦУ
- 04 ИНДЕКСЫ ЦЕН ПРОИЗВОДИТЕЛЕЙ ПРОМЫШЛЕННЫХ ТОВАРОВ  
в % к ДЕКАБРЮ ПРЕДЫДУЩЕГО ГОДА
- 05 ИНДЕКСЫ ЦЕН ПРОИЗВОДИТЕЛЕЙ ПРОМЫШЛЕННЫХ ТОВАРОВ  
в % к СООТВЕТСТВУЮЩЕМУ МЕСЯЦУ ПРЕДЫДУЩЕГО ГОДА
- 06 ИНДЕКСЫ ЦЕН ПРОИЗВОДИТЕЛЕЙ ПРОМЫШЛЕННЫХ ТОВАРОВ  
в % ЗА ПЕРИОД С НАЧАЛА ГОДА К СООТВЕТСТВУЮЩЕМУ ПЕРИОДУ
- 07 ИНДЕКСЫ ЦЕН ПРОИЗВОДИТЕЛЕЙ ПРОМЫШЛЕННЫХ ТОВАРОВ ПО  
ДОБЫЧЕ ПОЛЕЗНЫХ ИСКОПАЕМЫХ  
в % к ПРЕДЫДУЩЕМУ МЕСЯЦУ
- 08 ИНДЕКСЫ ЦЕН ПРОИЗВОДИТЕЛЕЙ ПРОМЫШЛЕННЫХ ТОВАРОВ ПО  
ОБРАБАТЫВАЮЩИМ ПРОИЗВОДСТВАМ  
в % к ПРЕДЫДУЩЕМУ МЕСЯЦУ
- 09 ИНДЕКСЫ ЦЕН ПРОИЗВОДИТЕЛЕЙ ПРОМЫШЛЕННЫХ ТОВАРОВ ПО  
ОБЕСПЕЧЕНИЮ ЭЛЕКТРИЧЕСКОЙ ЭНЕРГИЕЙ  
в % к ПРЕДЫДУЩЕМУ МЕСЯЦУ
- 10 ИНДЕКСЫ ЦЕН ПРОИЗВОДИТЕЛЕЙ ПРОМЫШЛЕННЫХ ТОВАРОВ ПО  
ВОДОСНАБЖЕНИЮ; ВОДООТВЕДЕНИЮ, ОРГАНИЗАЦИИ СБОРА И  
УТИЛИЗАЦИИ ОТХОДОВ, ДЕЯТЕЛЬНОСТИ ПО ЛИКВИДАЦИИ  
ЗАГРЯЗНЕНИЙ  
в % к ПРЕДЫДУЩЕМУ МЕСЯЦУ

\*предназначенных для реализации на внутреннем рынке



# ИНДЕКСЫ ЦЕН ПРОИЗВОДИТЕЛЕЙ И ПОТРЕБИТЕЛЬСКИХ ЦЕН

в % к предыдущему месяцу

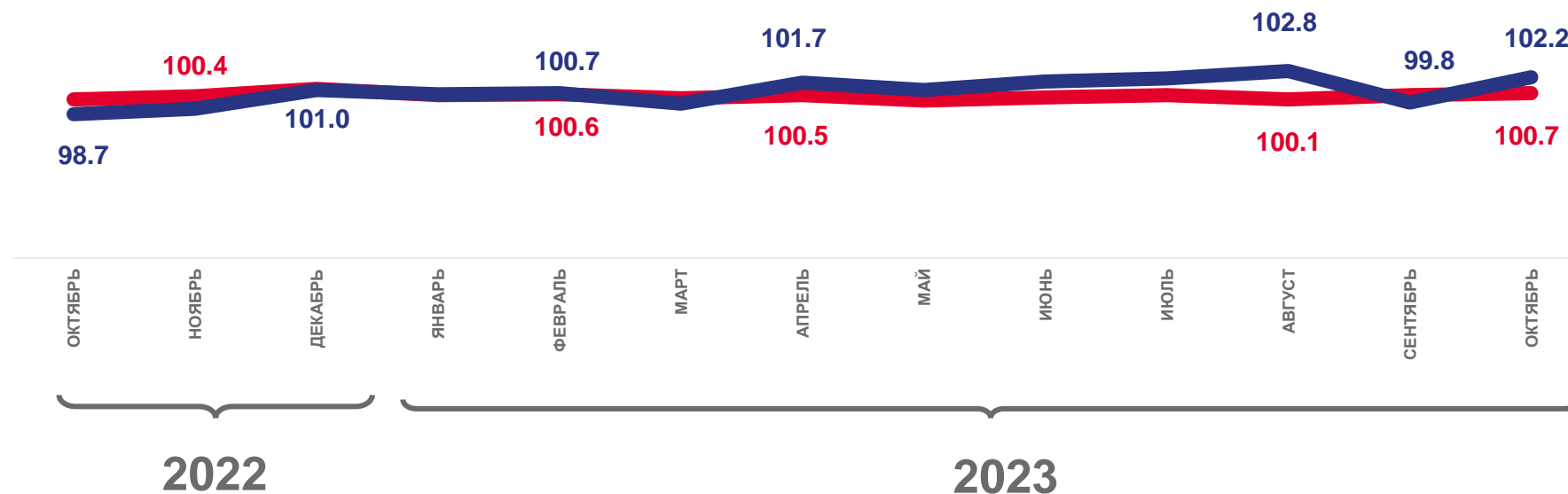
Октябрь 2023 г. к сентябрю 2023 г.

**102,2 %**

Индекс цен производителей

**100,7 %**

Индекс потребительских цен



2022

2023



Цены производителей промышленных товаров



Потребительские цены на товары и услуги





# ИНДЕКСЫ ЦЕН ПРОИЗВОДИТЕЛЕЙ И ПОТРЕБИТЕЛЬСКИХ ЦЕН

в % к соответствующему месяцу предыдущего года

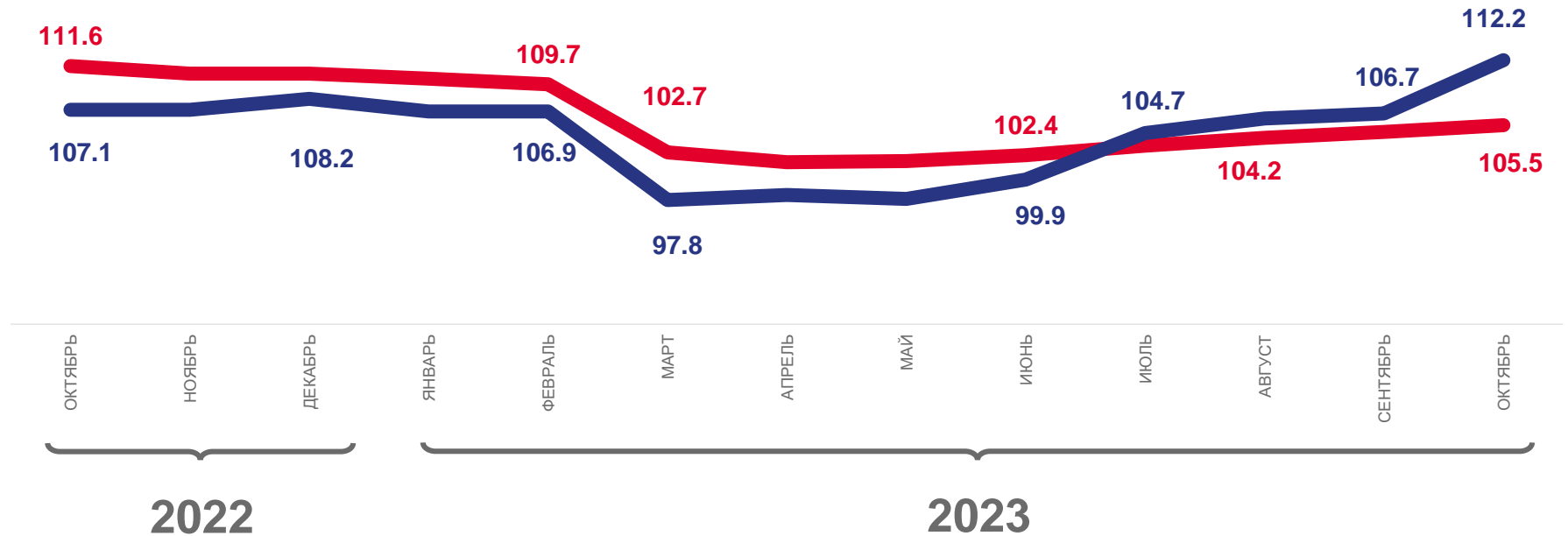
Октябрь 2023 г. к октябрю 2022 г.

## 112,2 %

Индекс цен производителей

## 105,5 %

Индекс потребительских цен



Цены производителей промышленных товаров



Потребительские цены на товары и услуги





# ИНДЕКСЫ ЦЕН ПРОИЗВОДИТЕЛЕЙ ПРОМЫШЛЕННЫХ ТОВАРОВ

в % к предыдущему месяцу

Октябрь 2023 г. к  
сентябрю 2023 г., %



**102,2**

Индекс цен производителей



**102,2**

Обрабатывающие производства



**101,6**

Обеспечение электрической энергией,  
газом и паром; кондиционирование воздуха



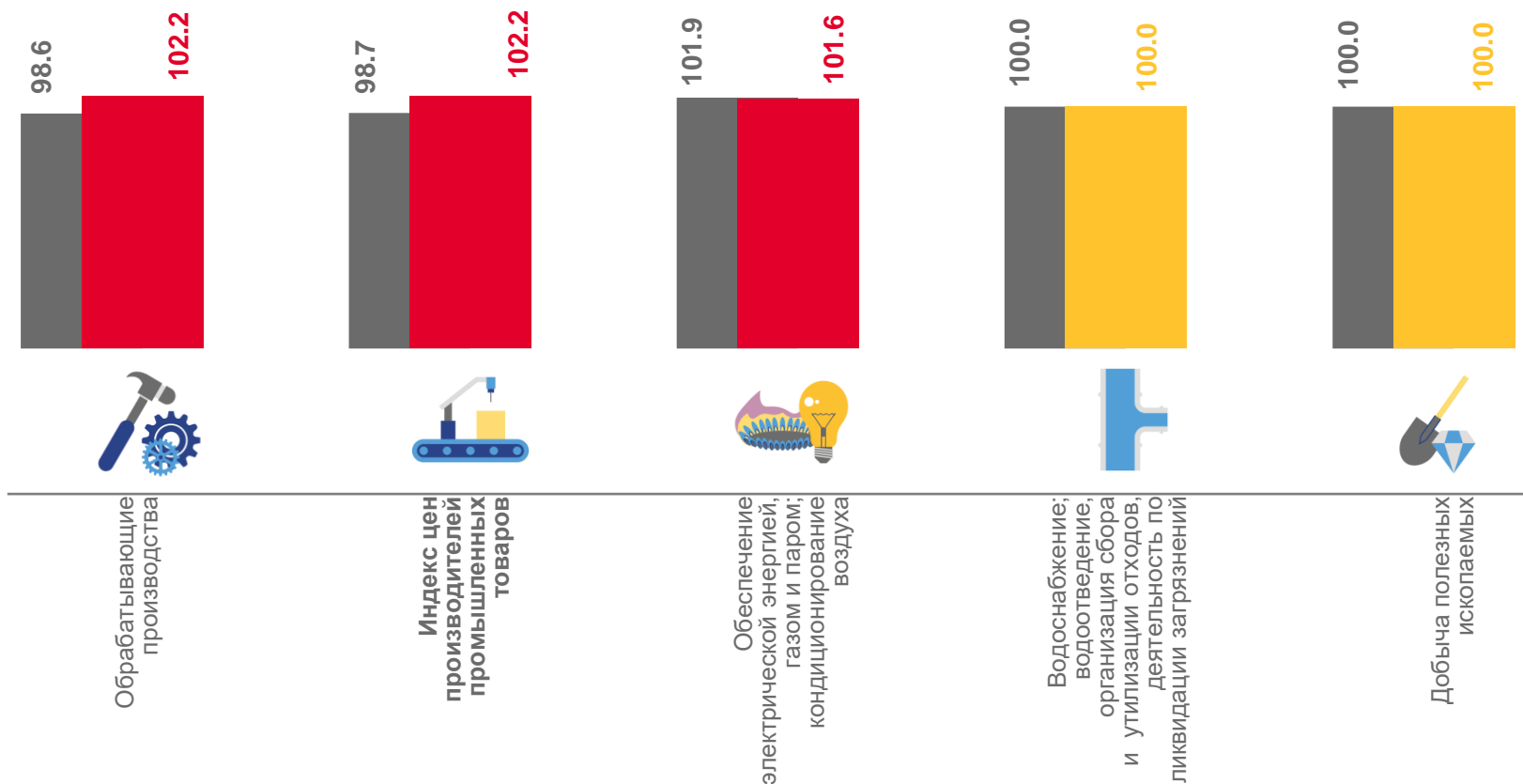
**100,0**

Водоснабжение; водоотведение,  
организация сбора и утилизации отходов,  
деятельность по ликвидации загрязнений



**100,0**

Добыча полезных ископаемых



■ Октябрь 2022 г. к сентябрю 2022 г.

■ Октябрь 2023 г. к сентябрю 2023 г.





# ИНДЕКСЫ ЦЕН ПРОИЗВОДИТЕЛЕЙ ПРОМЫШЛЕННЫХ ТОВАРОВ

в % к декабрю предыдущего года

Октябрь 2023 г. к  
декабрю 2022 г., %



**113,0**

Индекс цен производителей



**113,3**

Обрабатывающие производства



**111,0**

Обеспечение электрической энергией,  
газом и паром; кондиционирование воздуха



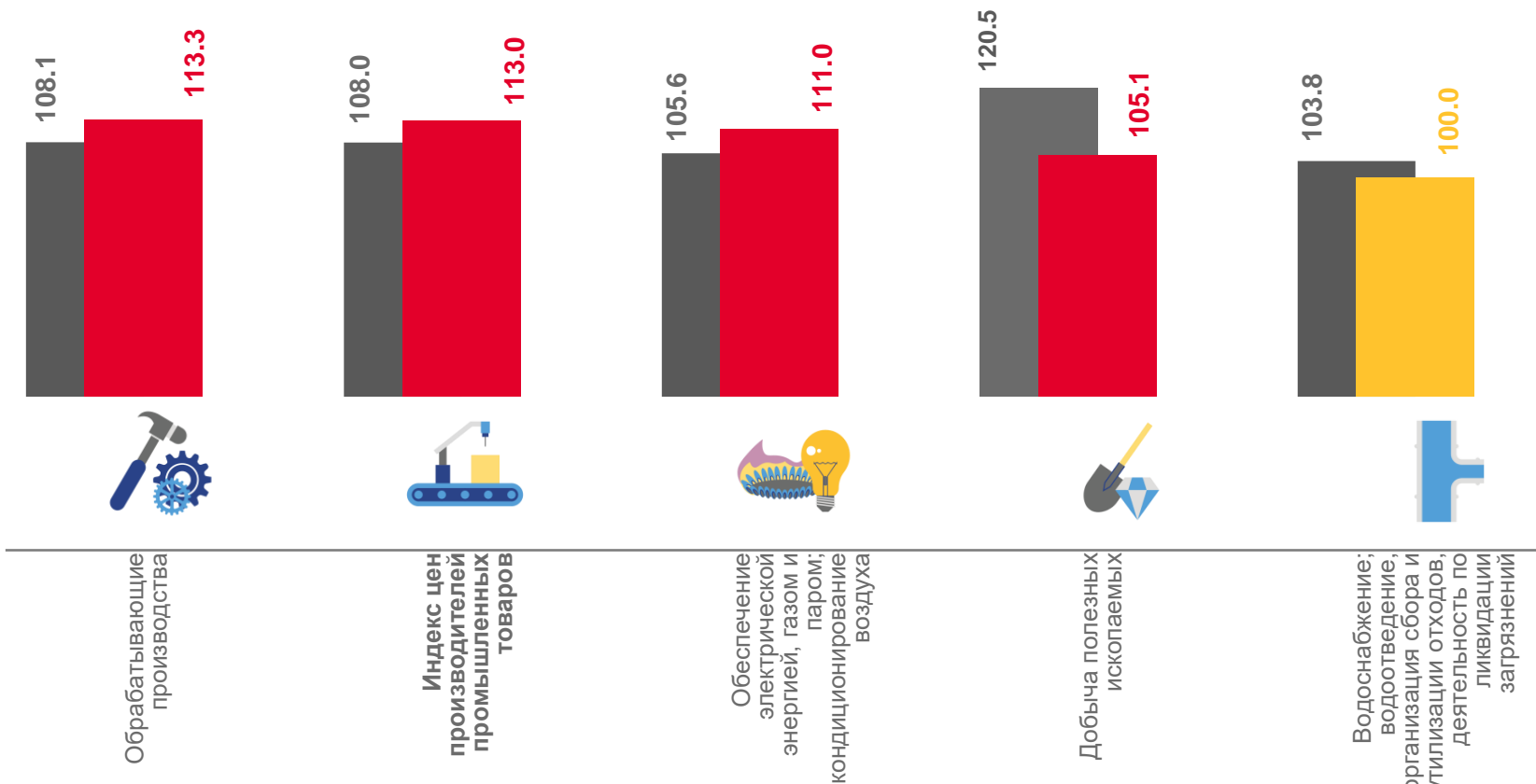
**105,1**

Добыча полезных ископаемых



**100,0**

Водоснабжение; водоотведение,  
организация сбора и утилизации отходов,  
деятельность по ликвидации загрязнений



■ Октябрь 2022 г. к декабрю 2021 г.

■ Октябрь 2023 г. к декабрю 2022 г.





# ИНДЕКСЫ ЦЕН ПРОИЗВОДИТЕЛЕЙ ПРОМЫШЛЕННЫХ ТОВАРОВ

в % к соответствующему месяцу предыдущего года

Октябрь 2023 г. к октябрю 2022 г., %



**112,2**

Индекс цен производителей



**112,4**

Обеспечение электрической энергией, газом и паром; кондиционирование воздуха



**112,2**

Обрабатывающие производства



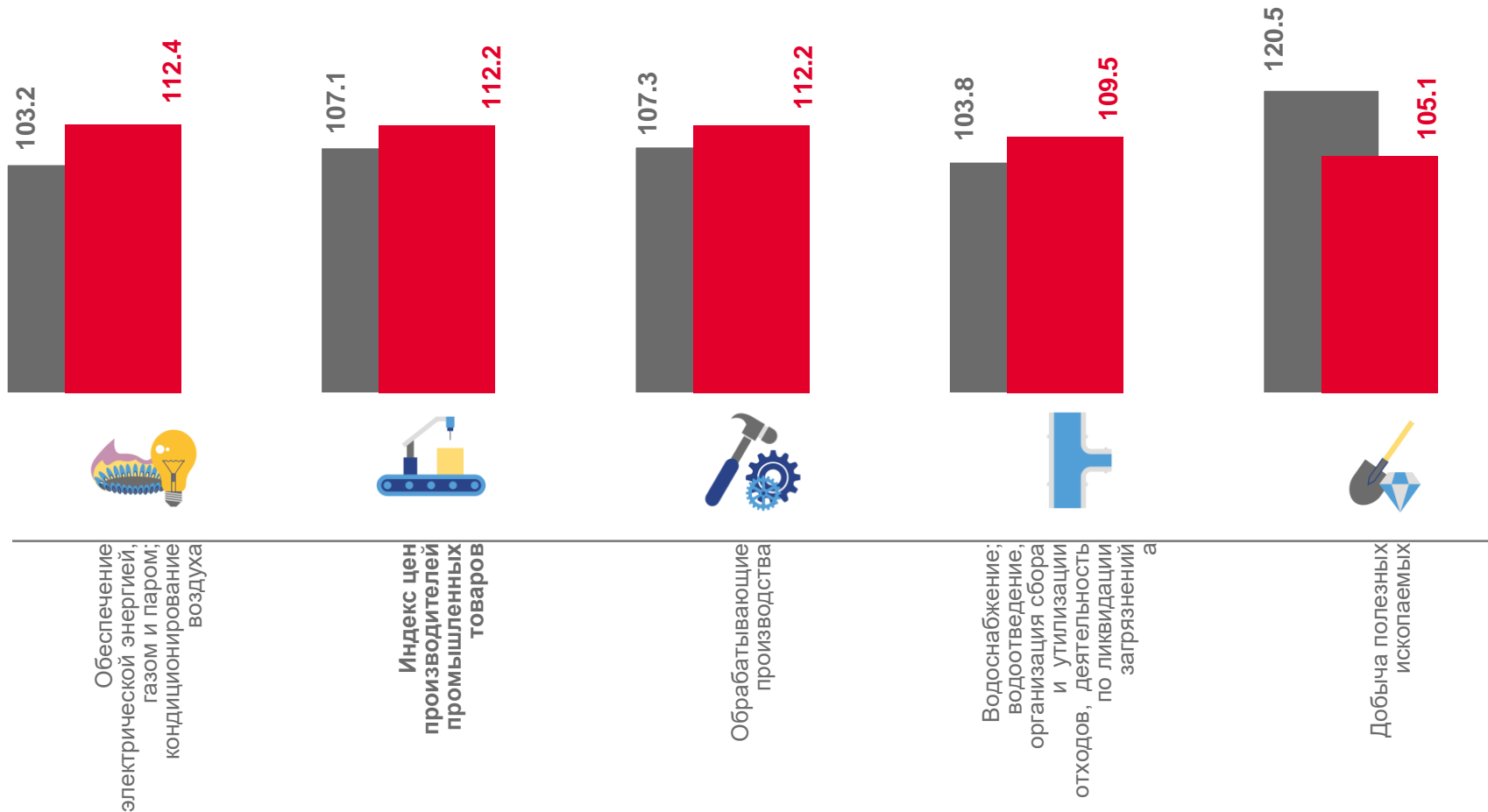
**109,5**

Водоснабжение; водоотведение, организация сбора и утилизации отходов, деятельность по ликвидации загрязнений



**105,1**

Добыча полезных ископаемых



■ Октябрь 2022 г. к октябрю 2021 г. ■ Октябрь 2023 г. к октябрю 2022 г.







# ИНДЕКСЫ ЦЕН ПРОИЗВОДИТЕЛЕЙ ПРОМЫШЛЕННЫХ ТОВАРОВ

в % за период с начала года к соответствующему периоду предыдущего года

Январь - октябрь 2023 г. к  
январю - октябрю 2022 г., %



**103,6**

Индекс цен производителей



**116,6**

Добыча полезных ископаемых



**115,1**

Обеспечение электрической энергией,  
газом и паром; кондиционирование воздуха



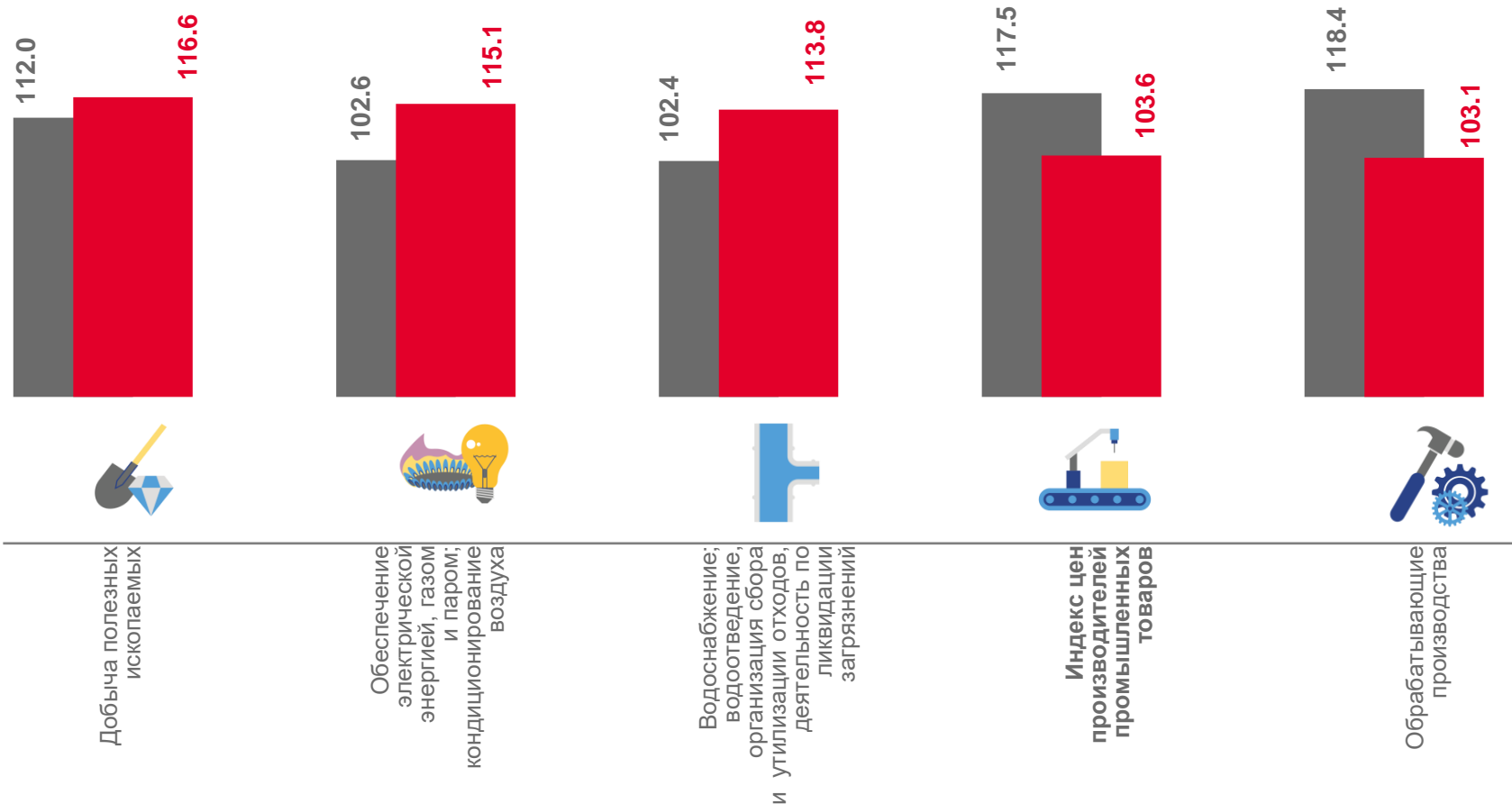
**113,8**

Водоснабжение; водоотведение,  
организация сбора и утилизации отходов,  
деятельность по ликвидации загрязнений



**103,1**

Обрабатывающие производства



■ Январь - октябрь 2022 г. к январю - октябрю 2021 г.

■ Январь - октябрь 2023 г. к январю - октябрю 2022г.







# ИНДЕКСЫ ЦЕН ПРОИЗВОДИТЕЛЕЙ ПРОМЫШЛЕННЫХ ТОВАРОВ ПО ДОБЫЧЕ ПОЛЕЗНЫХ ИСКОПАЕМЫХ

в % к предыдущему месяцу

Октябрь 2023 г. к сентябрю 2023, %



Добыча полезных ископаемых

100,0



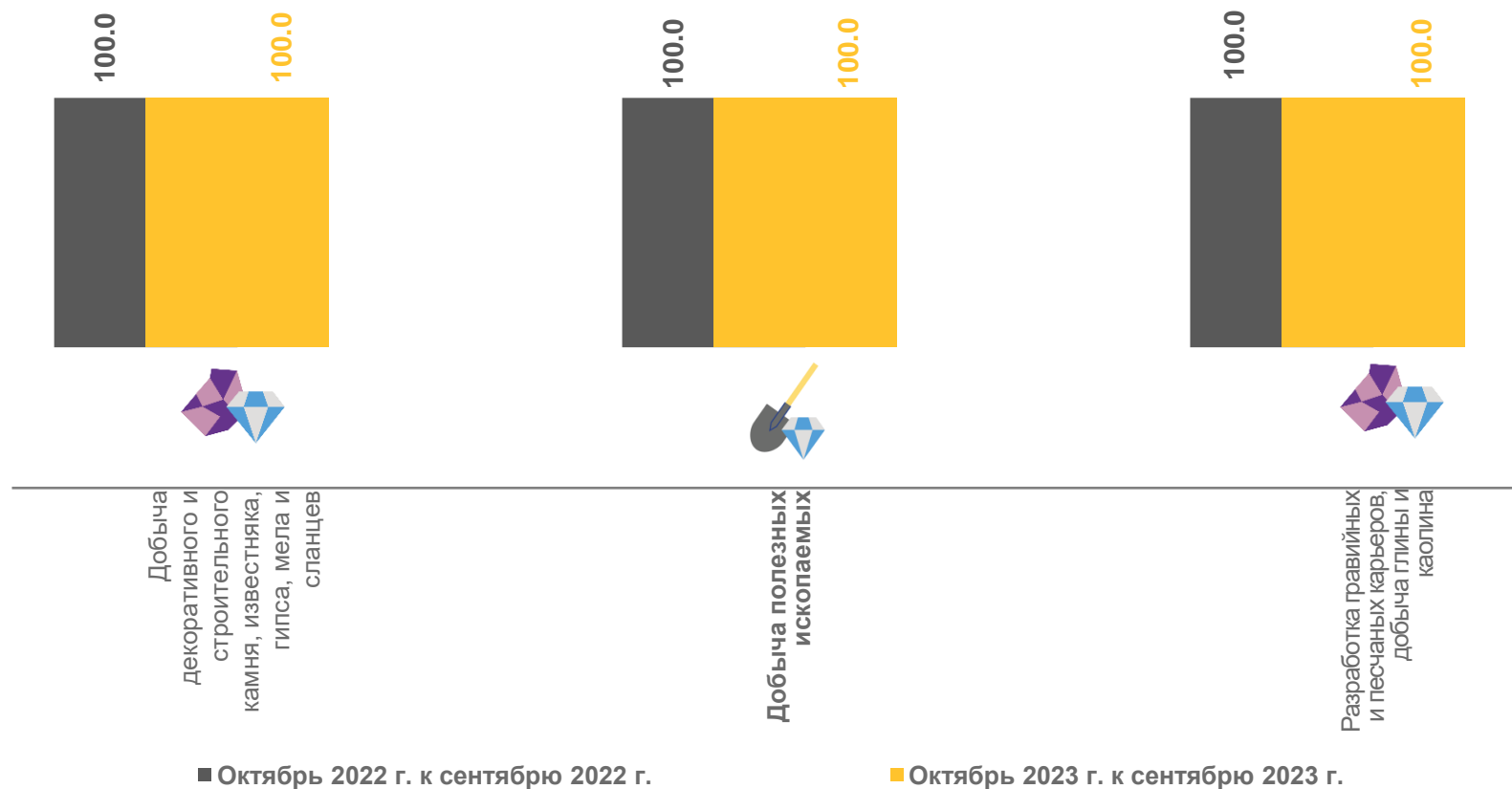
Добыча декоративного и строительного камня, известняка, гипса, мела и сланцев

100,0



Разработка гравийных и песчаных карьеров, добыча глины и каолина

100,0






# ИНДЕКСЫ ЦЕН ПРОИЗВОДИТЕЛЕЙ ПРОМЫШЛЕННЫХ ТОВАРОВ ПО ОБРАБАТЫВАЮЩИМ ПРОИЗВОДСТВАМ

в % к предыдущему месяцу

Октябрь 2023 г. к сентябрю 2023 г., %



Обрабатывающие производства



Производство лекарственных средств и материалов, применяемых в медицинских целях и ветеринарии



Производство пищевых продуктов



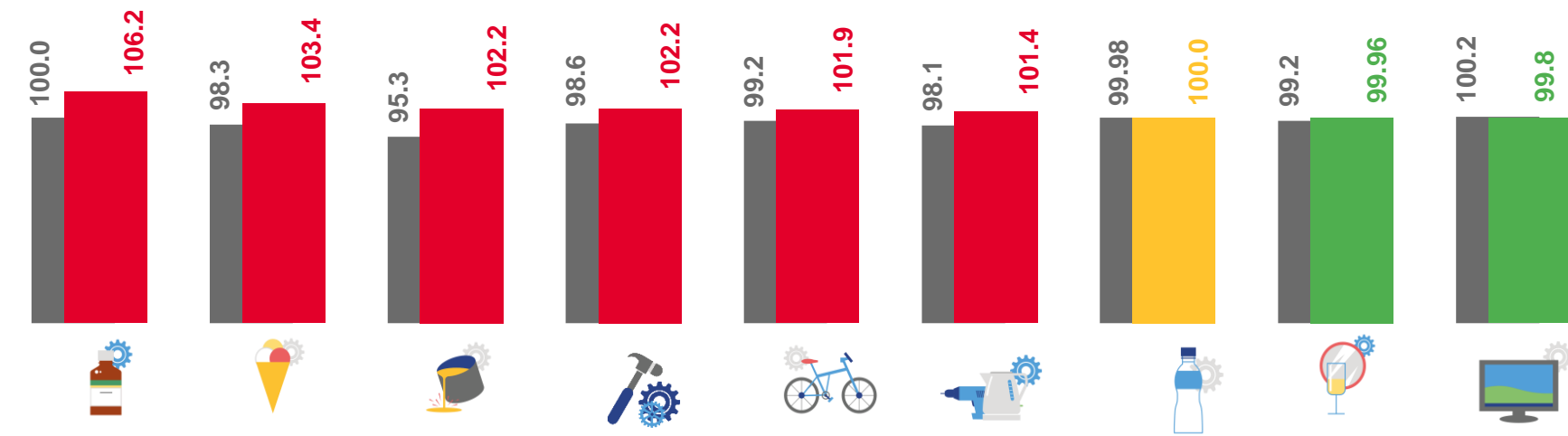
Производство прочих транспортных средств и оборудования



Производство электрического оборудования



Производство прочей неметаллической минеральной продукции



Производство лекарственных средств и материалов, применяемых в медицинских целях и ветеринарии

Производство пищевых продуктов

Производство металлургическое

Обрабатывающие производства

Производство прочих транспортных средств и оборудования

Производство электрического оборудования

Производство напитков


Производство прочей неметаллической минеральной продукции

Производство компьютеров, электронных и оптических изделий

■ Октябрь 2022 г. к сентябрю 2022 г.

■ Октябрь 2023 г. к сентябрю 2023 г.





# ИНДЕКСЫ ЦЕН ПРОИЗВОДИТЕЛЕЙ ПРОМЫШЛЕННЫХ ТОВАРОВ ПО ОБЕСПЕЧЕНИЮ ЭЛЕКТРИЧЕСКОЙ ЭНЕРГИЕЙ

в % к предыдущему месяцу

Октябрь 2023 г. к сентябрю 2023г., %



101,6

Обеспечение электрической энергией, газом и паром; кондиционирование воздуха



102,4

Производство, передача и распределение электроэнергии



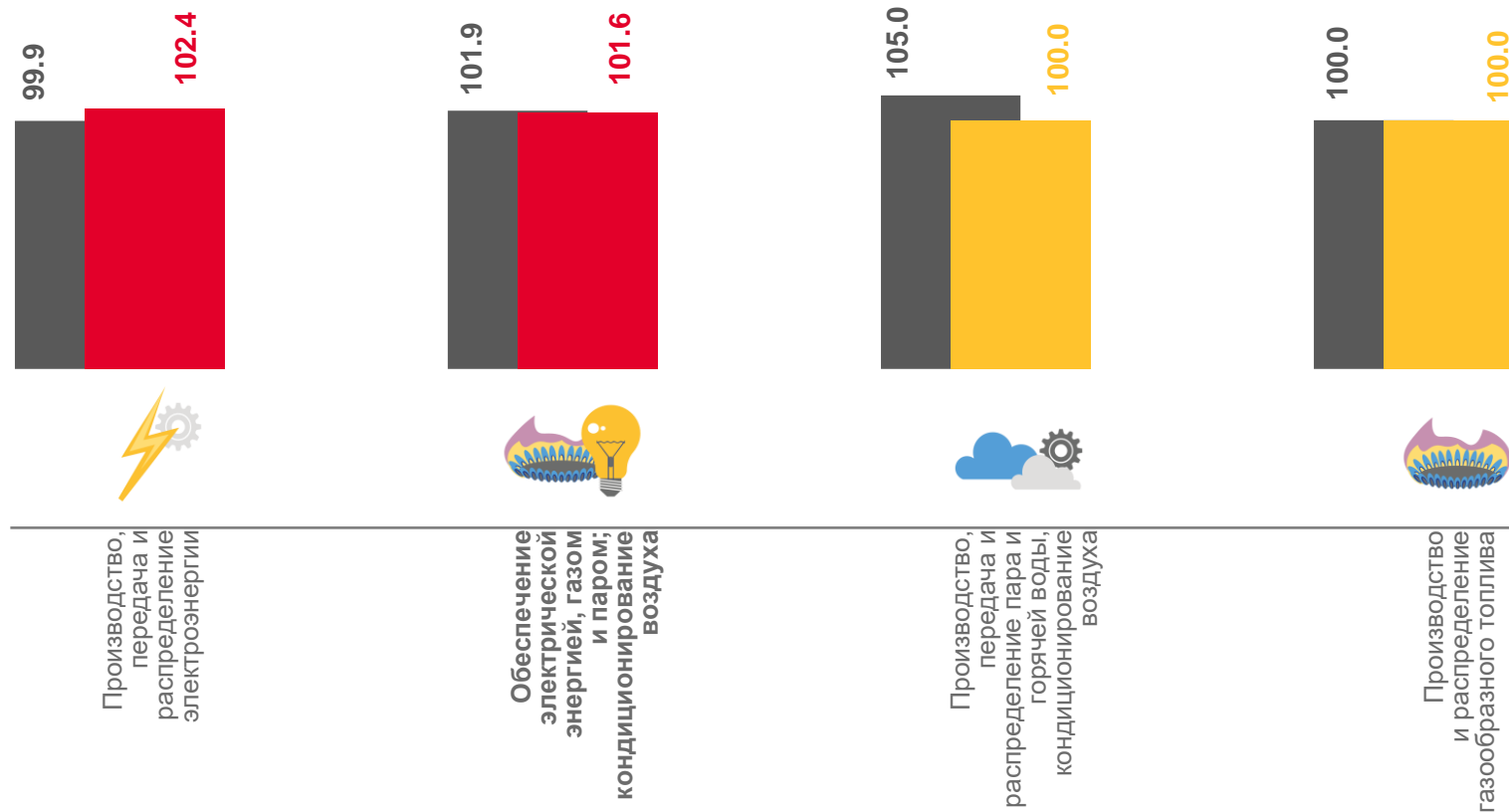
100,0

Производство, передача и распределение пара и горячей воды; кондиционирование воздуха



100,0

Производство и распределение газообразного топлива



■ Октябрь 2022 г. к сентябрю 2022 г.

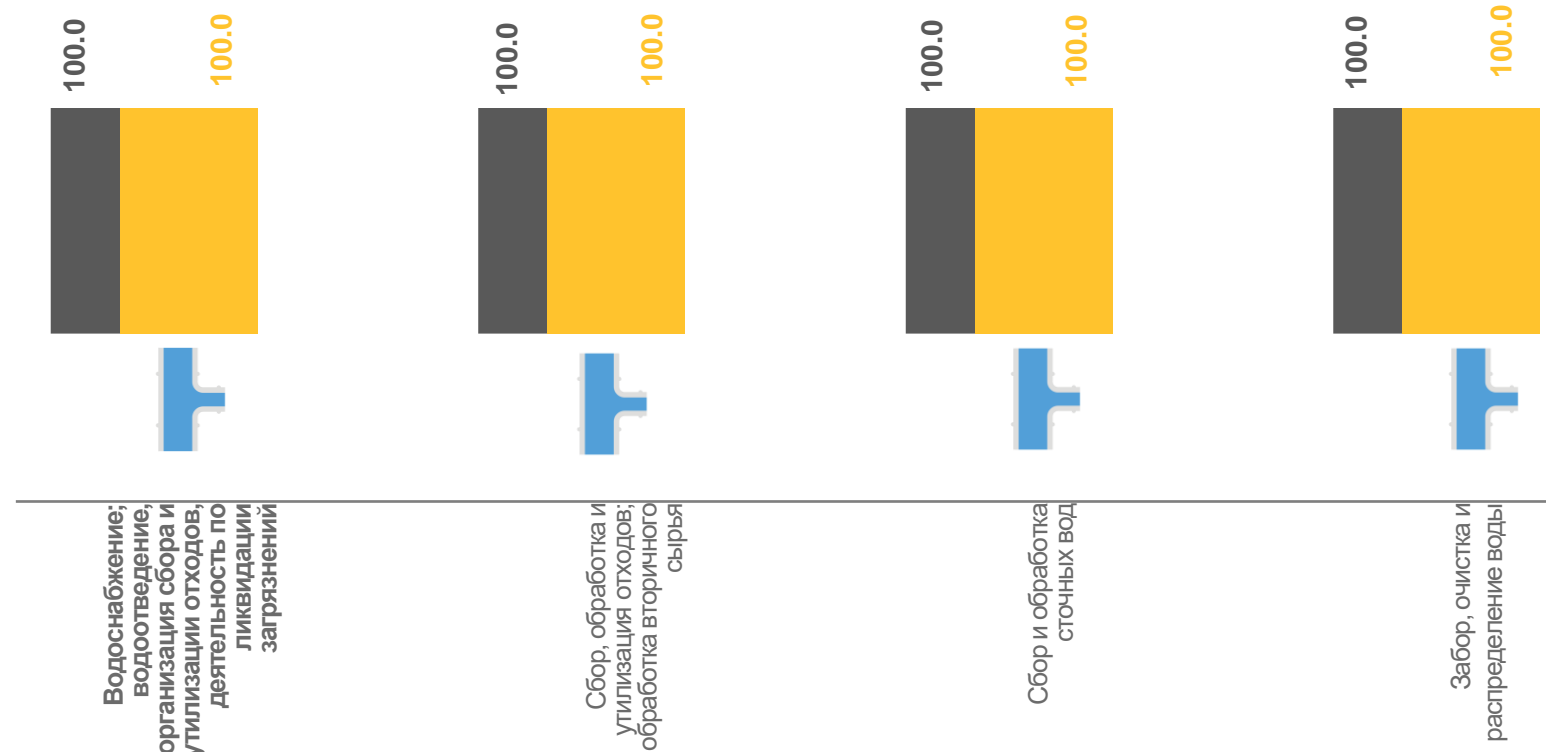
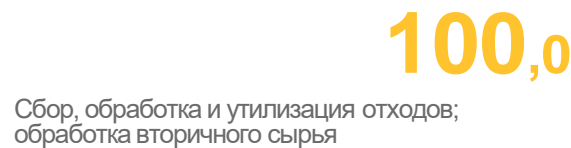

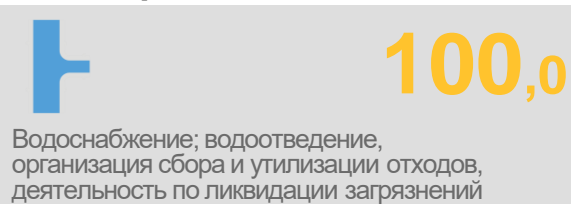
■ Октябрь 2023 г. к сентябрю 2023 г.



# ИНДЕКСЫ ЦЕН ПРОИЗВОДИТЕЛЕЙ ПРОМЫШЛЕННЫХ ТОВАРОВ ПО ВОДОСНАБЖЕНИЮ; ВОДООТВЕДЕНИЮ, ОРГАНИЗАЦИИ СБОРА И УТИЛИЗАЦИИ ОТХОДОВ, ДЕЯТЕЛЬНОСТИ ПО ЛИКВИДАЦИИ ЗАГРЯЗНЕНИЙ

в % к предыдущему месяцу

Октябрь 2023 г. к  
сентябрю 2023г., %



■ Октябрь 2022 г. к сентябрю 2022 г.

■ Октябрь 2023 г. к сентябрю 2023 г.