



ФЕДЕРАЛЬНАЯ СЛУЖБА
ГОСУДАРСТВЕННОЙ СТАТИСТИКИ

Индекс цен производителей промышленных товаров по Республике Мордовия



за июль 2023 года



ФЕДЕРАЛЬНАЯ СЛУЖБА
ГОСУДАРСТВЕННОЙ СТАТИСТИКИ

Индекс цен производителей промышленных товаров

по Республике Мордовия*

за июль 2023 года

- 01 ИНДЕКСЫ ЦЕН ПРОИЗВОДИТЕЛЕЙ И ПОТРЕБИТЕЛЬСКИХ ЦЕН
в % к ПРЕДЫДУЩЕМУ МЕСЯЦУ
- 02 ИНДЕКСЫ ЦЕН ПРОИЗВОДИТЕЛЕЙ И ПОТРЕБИТЕЛЬСКИХ ЦЕН
в % к СООТВЕТСТВУЮЩЕМУ МЕСЯЦУ ПРЕДЫДУЩЕГО ГОДА
- 03 ИНДЕКСЫ ЦЕН ПРОИЗВОДИТЕЛЕЙ ПРОМЫШЛЕННЫХ ТОВАРОВ
в % к ПРЕДЫДУЩЕМУ МЕСЯЦУ
- 04 ИНДЕКСЫ ЦЕН ПРОИЗВОДИТЕЛЕЙ ПРОМЫШЛЕННЫХ ТОВАРОВ
в % к ДЕКАБРЮ ПРЕДЫДУЩЕГО ГОДА
- 05 ИНДЕКСЫ ЦЕН ПРОИЗВОДИТЕЛЕЙ ПРОМЫШЛЕННЫХ ТОВАРОВ
в % к СООТВЕТСТВУЮЩЕМУ МЕСЯЦУ ПРЕДЫДУЩЕГО ГОДА
- 06 ИНДЕКСЫ ЦЕН ПРОИЗВОДИТЕЛЕЙ ПРОМЫШЛЕННЫХ ТОВАРОВ
в % ЗА ПЕРИОД С НАЧАЛА ГОДА К СООТВЕТСТВУЮЩЕМУ ПЕРИОДУ
- 07 ИНДЕКСЫ ЦЕН ПРОИЗВОДИТЕЛЕЙ ПРОМЫШЛЕННЫХ ТОВАРОВ ПО
ДОБЫЧЕ ПОЛЕЗНЫХ ИСКОПАЕМЫХ
в % к ПРЕДЫДУЩЕМУ МЕСЯЦУ
- 08 ИНДЕКСЫ ЦЕН ПРОИЗВОДИТЕЛЕЙ ПРОМЫШЛЕННЫХ ТОВАРОВ ПО
ОБРАБАТЫВАЮЩИМ ПРОИЗВОДСТВАМ
в % к ПРЕДЫДУЩЕМУ МЕСЯЦУ
- 09 ИНДЕКСЫ ЦЕН ПРОИЗВОДИТЕЛЕЙ ПРОМЫШЛЕННЫХ ТОВАРОВ ПО
ОБЕСПЕЧЕНИЮ ЭЛЕКТРИЧЕСКОЙ ЭНЕРГИЕЙ
в % к ПРЕДЫДУЩЕМУ МЕСЯЦУ
- 10 ИНДЕКСЫ ЦЕН ПРОИЗВОДИТЕЛЕЙ ПРОМЫШЛЕННЫХ ТОВАРОВ ПО
ВОДОСНАБЖЕНИЮ; ВОДООТВЕДЕНИЮ, ОРГАНИЗАЦИИ СБОРА И
УТИЛИЗАЦИИ ОТХОДОВ, ДЕЯТЕЛЬНОСТИ ПО ЛИКВИДАЦИИ
ЗАГРЯЗНЕНИЙ
в % к ПРЕДЫДУЩЕМУ МЕСЯЦУ

*предназначенных для реализации на внутреннем рынке



ИНДЕКСЫ ЦЕН ПРОИЗВОДИТЕЛЕЙ И ПОТРЕБИТЕЛЬСКИХ ЦЕН

в % к предыдущему месяцу

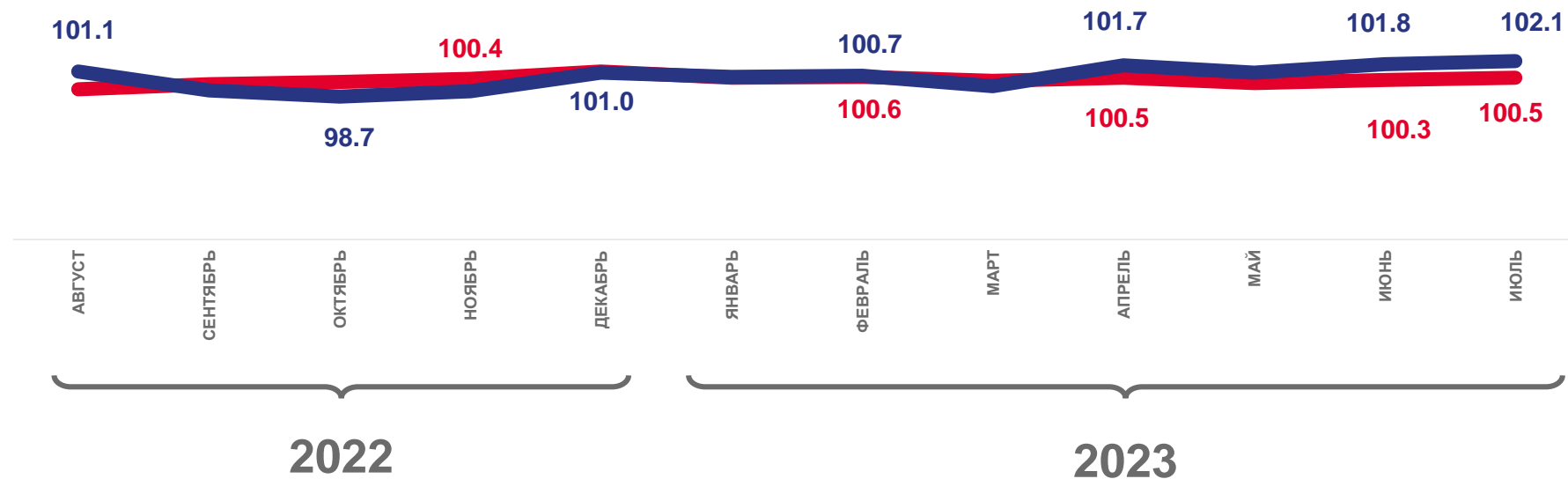
Июль 2023 г. к июню 2023 г.

102,1 %

Индекс цен производителей

100,5 %

Индекс потребительских цен



Цены производителей промышленных товаров



Потребительские цены на товары и услуги





ИНДЕКСЫ ЦЕН ПРОИЗВОДИТЕЛЕЙ И ПОТРЕБИТЕЛЬСКИХ ЦЕН

в % к соответствующему месяцу предыдущего года

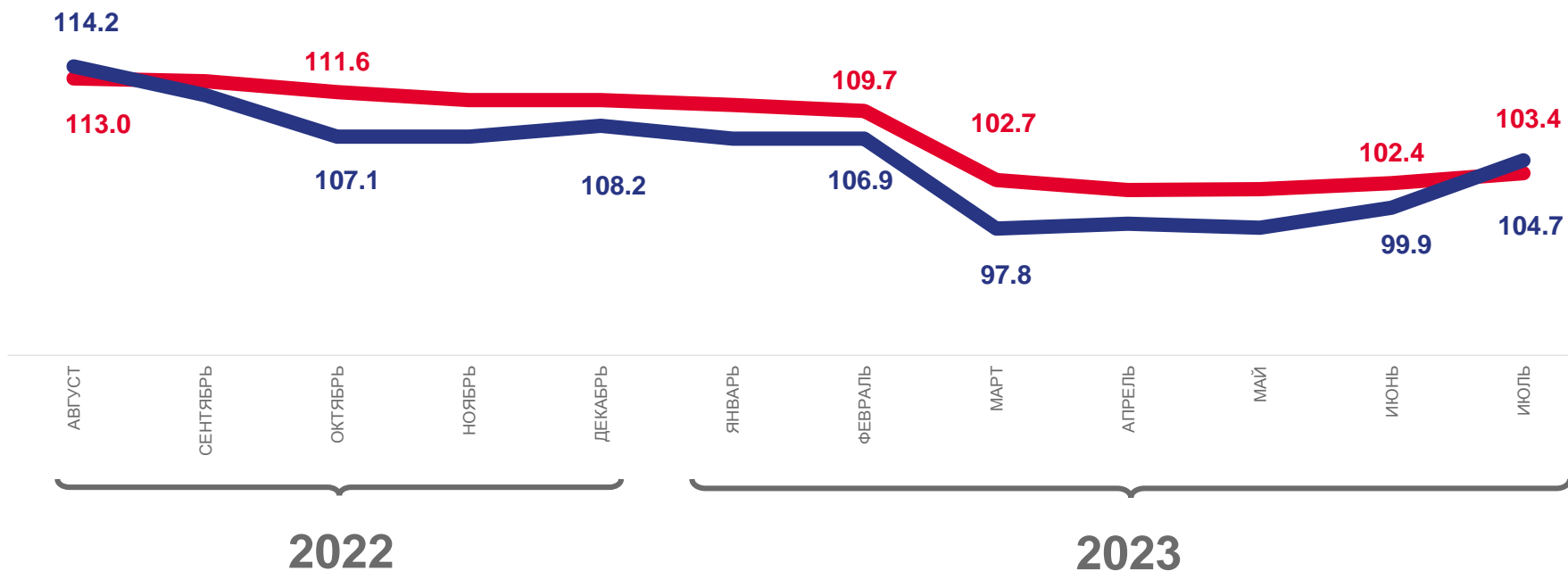
Июль 2023 г. к июлю 2022 г.

104,7 %

Индекс цен производителей

103,4 %

Индекс потребительских цен



Цены производителей промышленных товаров



Потребительские цены на товары и услуги





ИНДЕКСЫ ЦЕН ПРОИЗВОДИТЕЛЕЙ ПРОМЫШЛЕННЫХ ТОВАРОВ

в % к предыдущему месяцу

Июль 2023 г. к июню 2023 г., %



102,1

Индекс цен производителей



105,0

Добыча полезных ископаемых



102,2

Обрабатывающие производства



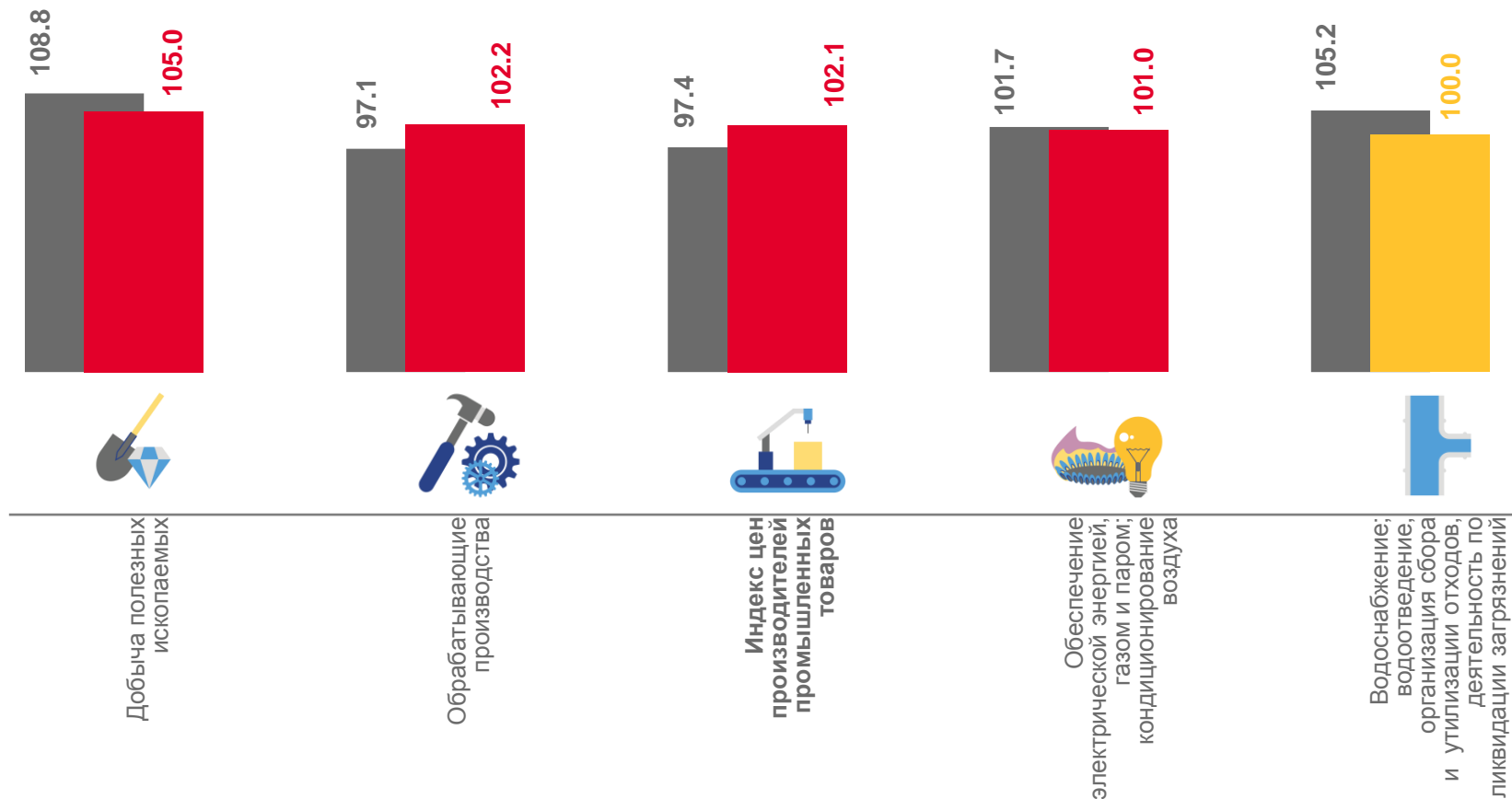
101,0

Обеспечение электрической энергией, газом и паром; кондиционирование воздуха



100,0

Водоснабжение; водоотведение, организация сбора и утилизации отходов, деятельность по ликвидации загрязнений



■ Июль 2022 г. к июню 2022 г.

■ Июль 2023 г. к июню 2023 г.





ИНДЕКСЫ ЦЕН ПРОИЗВОДИТЕЛЕЙ ПРОМЫШЛЕННЫХ ТОВАРОВ

в % к декабрю предыдущего года

Июль 2023 г. к декабрю 2022 г., %



107,9

Индекс цен производителей



110,4

Обеспечение электрической энергией, газом и паром; кондиционирование воздуха



107,9

Обрабатывающие производства



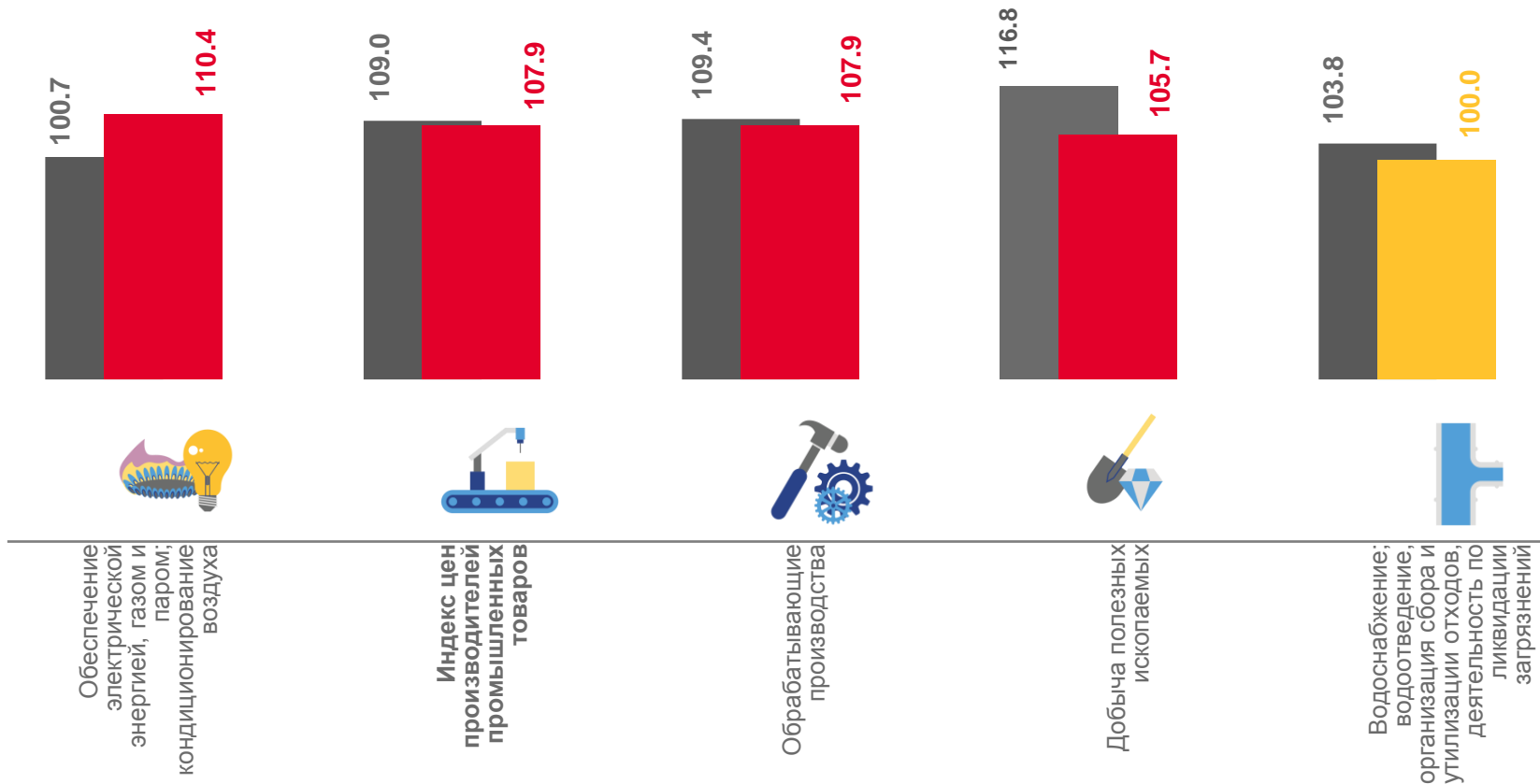
105,7

Добыча полезных ископаемых



100,0

Водоснабжение; водоотведение, организация сбора и утилизации отходов, деятельность по ликвидации загрязнений



■ Июль 2022 г. к декабрю 2021 г.

■ Июль 2023 г. к декабрю 2022 г.





ИНДЕКСЫ ЦЕН ПРОИЗВОДИТЕЛЕЙ ПРОМЫШЛЕННЫХ ТОВАРОВ

в % к соответствующему месяцу предыдущего года

Июль 2023 г. к июлю 2022 г., %



104,7

Индекс цен производителей



115,3

Обеспечение электрической энергией, газом и паром; кондиционирование воздуха



111,0

Добыча полезных ископаемых



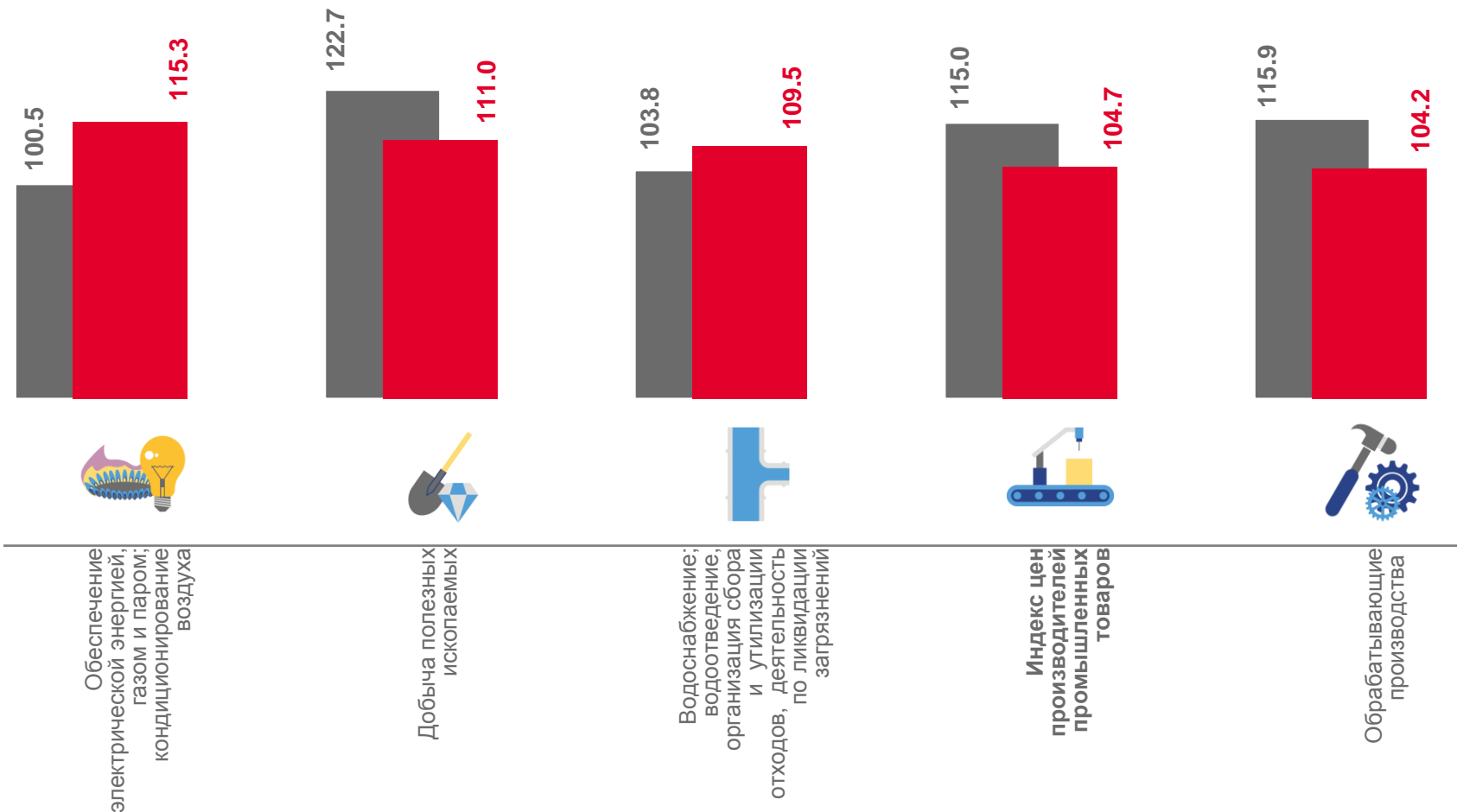
109,5

Водоснабжение; водоотведение, организация сбора и утилизации отходов, деятельность по ликвидации загрязнений



104,2

Обрабатывающие производства



■ Июль 2022 г. к июлю 2021 г.

■ Июль 2023 г. к июлю 2022 г.





ИНДЕКСЫ ЦЕН ПРОИЗВОДИТЕЛЕЙ ПРОМЫШЛЕННЫХ ТОВАРОВ

в % за период с начала года к соответствующему периоду предыдущего года

Январь - июль 2023 г. к
январю - июлю 2022 г., %



101,6

Индекс цен производителей



122,6

Добыча полезных ископаемых



116,8

Обеспечение электрической энергией,
газом и паром; кондиционирование воздуха



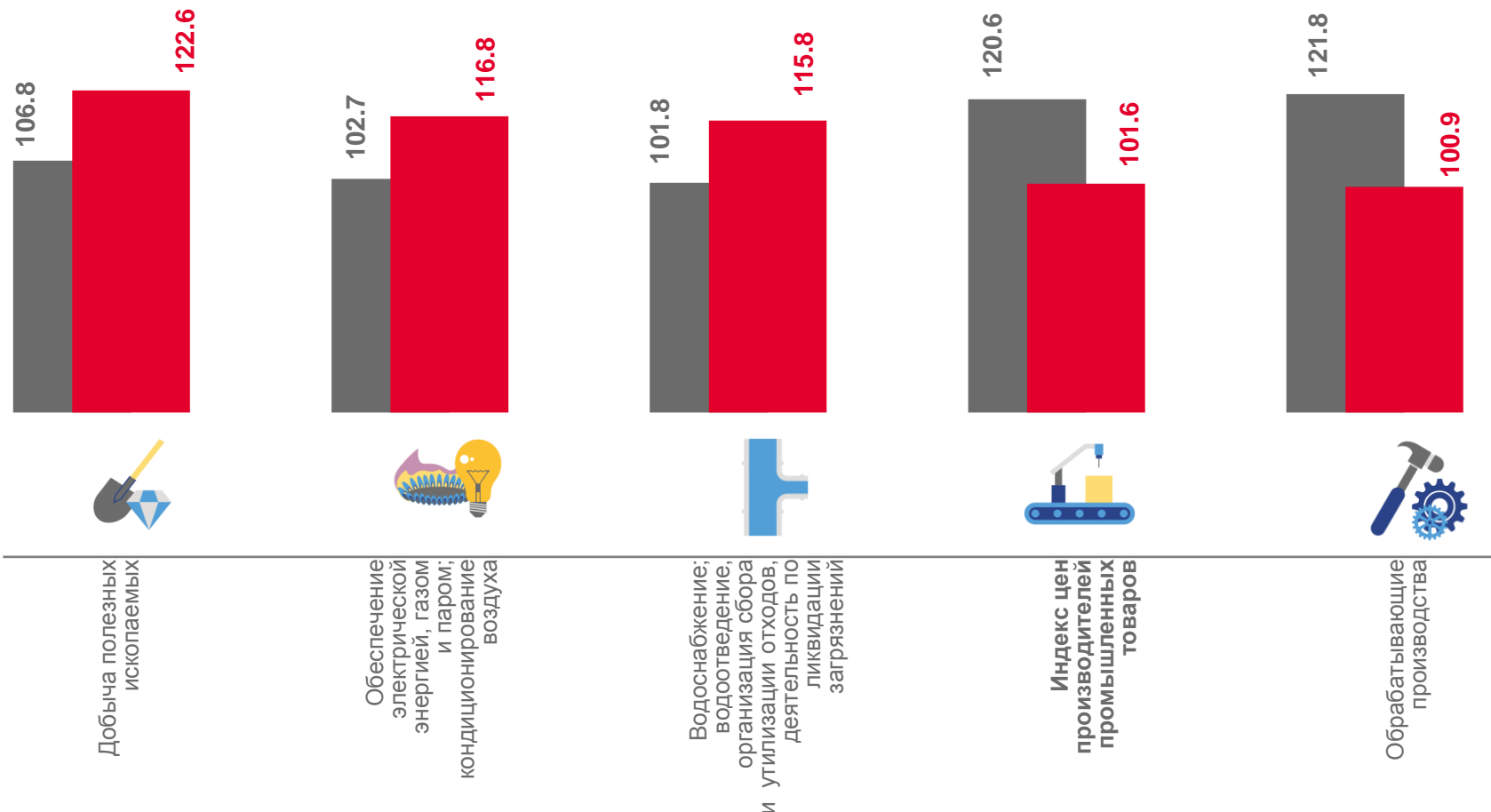
115,8

Водоснабжение; водоотведение,
организация сбора и утилизации отходов,
деятельность по ликвидации загрязнений



100,9

Обрабатывающие производства



■ Январь - июль 2022 г. к январю - июлю 2021 г.

■ Январь - июль 2023 г. к январю - июлю 2022г.

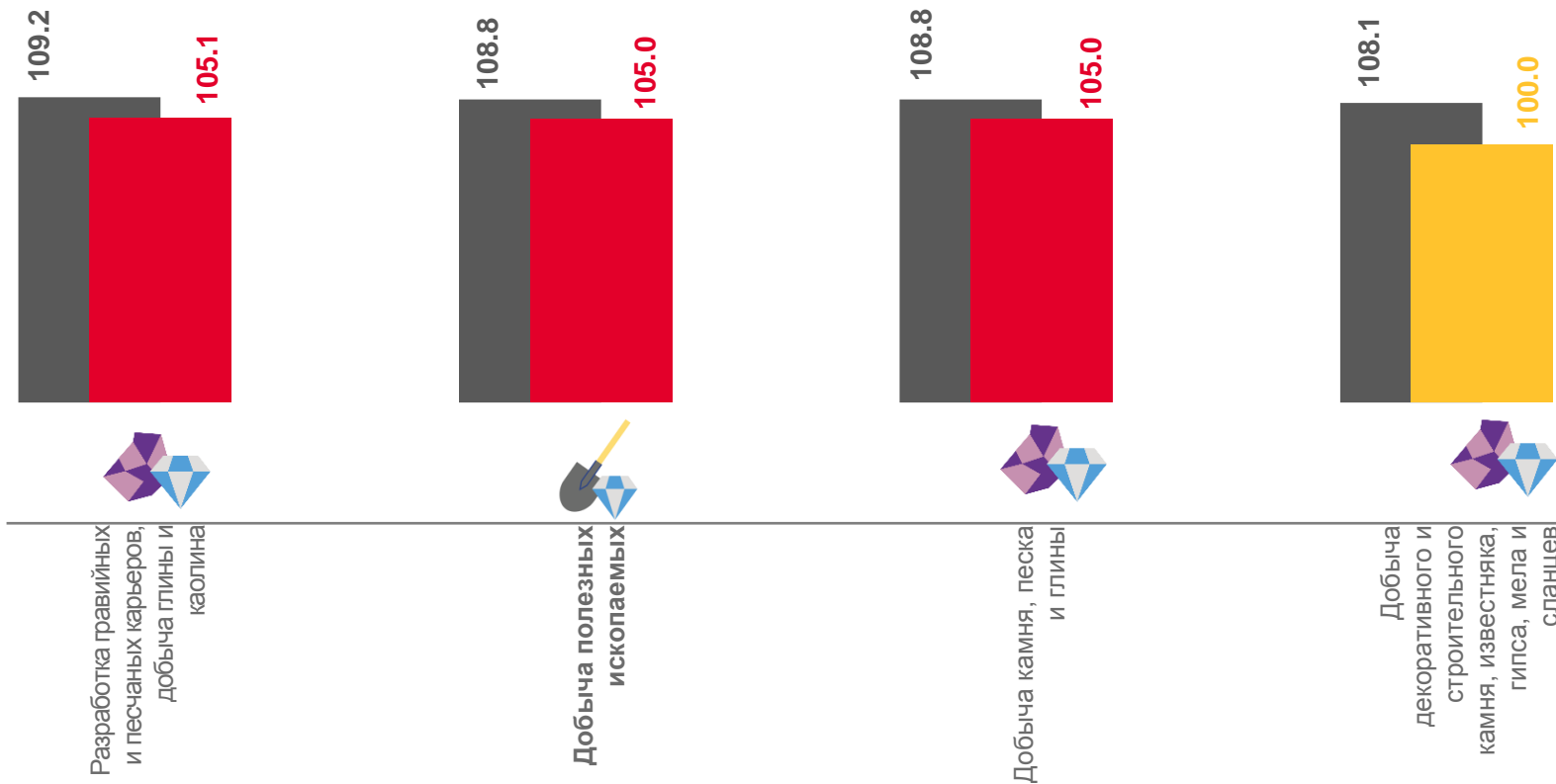
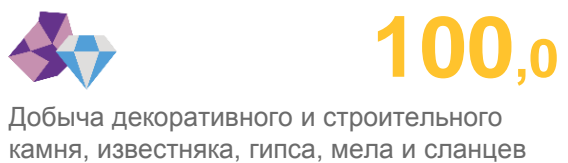
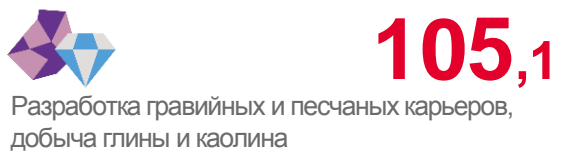
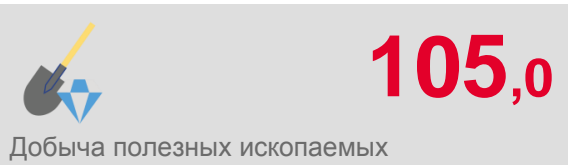




ИНДЕКСЫ ЦЕН ПРОИЗВОДИТЕЛЕЙ ПРОМЫШЛЕННЫХ ТОВАРОВ ПО ДОБЫЧЕ ПОЛЕЗНЫХ ИСКОПАЕМЫХ

в % к предыдущему месяцу

Июль 2023 г. к июню 2023, %



■ Июль 2022 г. к июню 2022 г.

■ Июль 2023 г. к июню 2023 г.





ИНДЕКСЫ ЦЕН ПРОИЗВОДИТЕЛЕЙ ПРОМЫШЛЕННЫХ ТОВАРОВ ПО ОБРАБАТЫВАЮЩИМ ПРОИЗВОДСТВАМ

в % к предыдущему месяцу

Июль 2023 г. к июню 2023 г., %



102,2

Обрабатывающие производства



106,4

Производство лекарственных средств и материалов, применяемых в медицинских целях и ветеринарии



103,5

Производство прочей неметаллической минеральной продукции



102,7

Производство пищевых продуктов



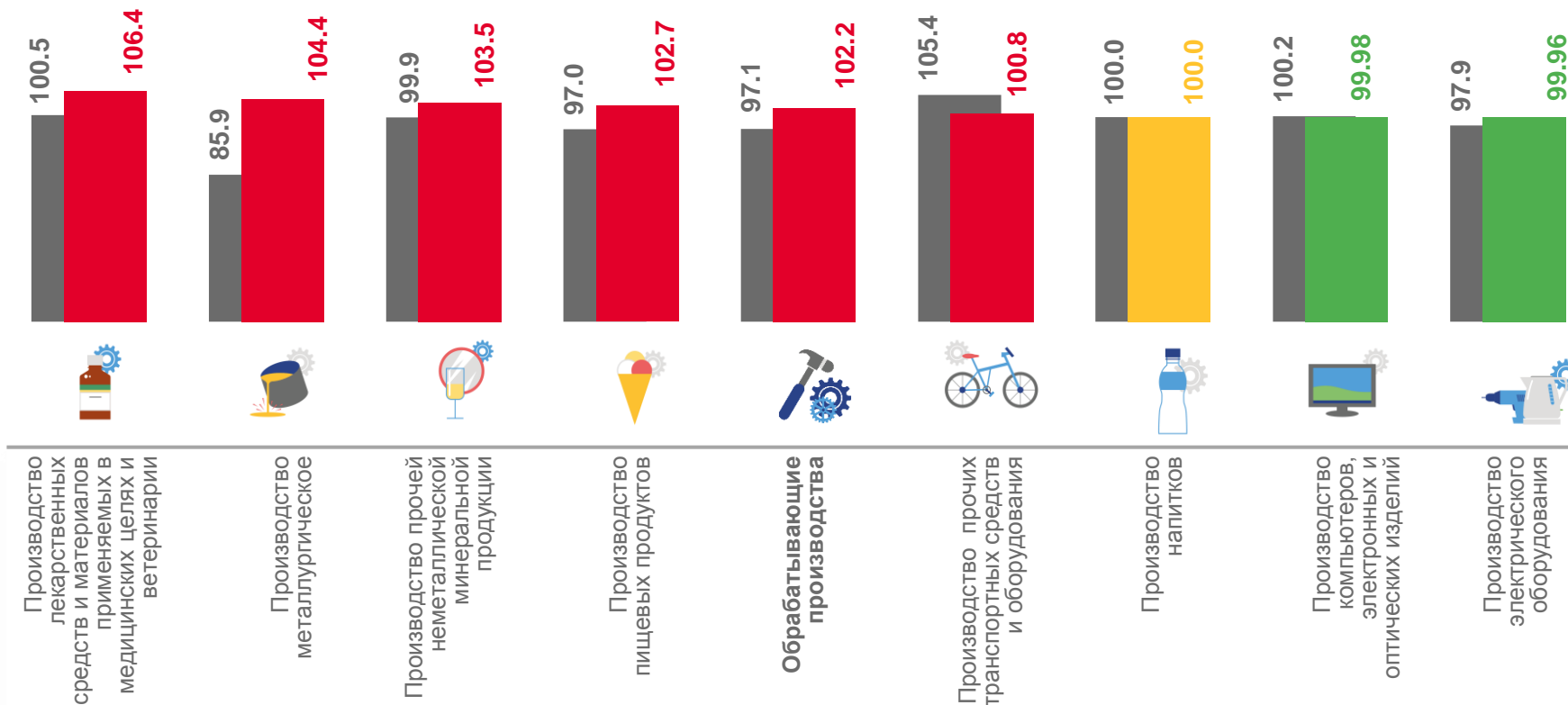
100,8

Производство прочих транспортных средств и оборудования



99,96


Производство электрического оборудования



■ Июль 2022 г. к июню 2022 г.

■ Июль 2023 г. к июню 2023 г.





ИНДЕКСЫ ЦЕН ПРОИЗВОДИТЕЛЕЙ ПРОМЫШЛЕННЫХ ТОВАРОВ ПО ОБЕСПЕЧЕНИЮ ЭЛЕКТРИЧЕСКОЙ ЭНЕРГИЕЙ

в % к предыдущему месяцу

Июль 2023 г. к июню 2023г., %



101,0

Обеспечение электрической энергией, газом и паром; кондиционирование воздуха




101,6

Производство, передача и распределение электроэнергии



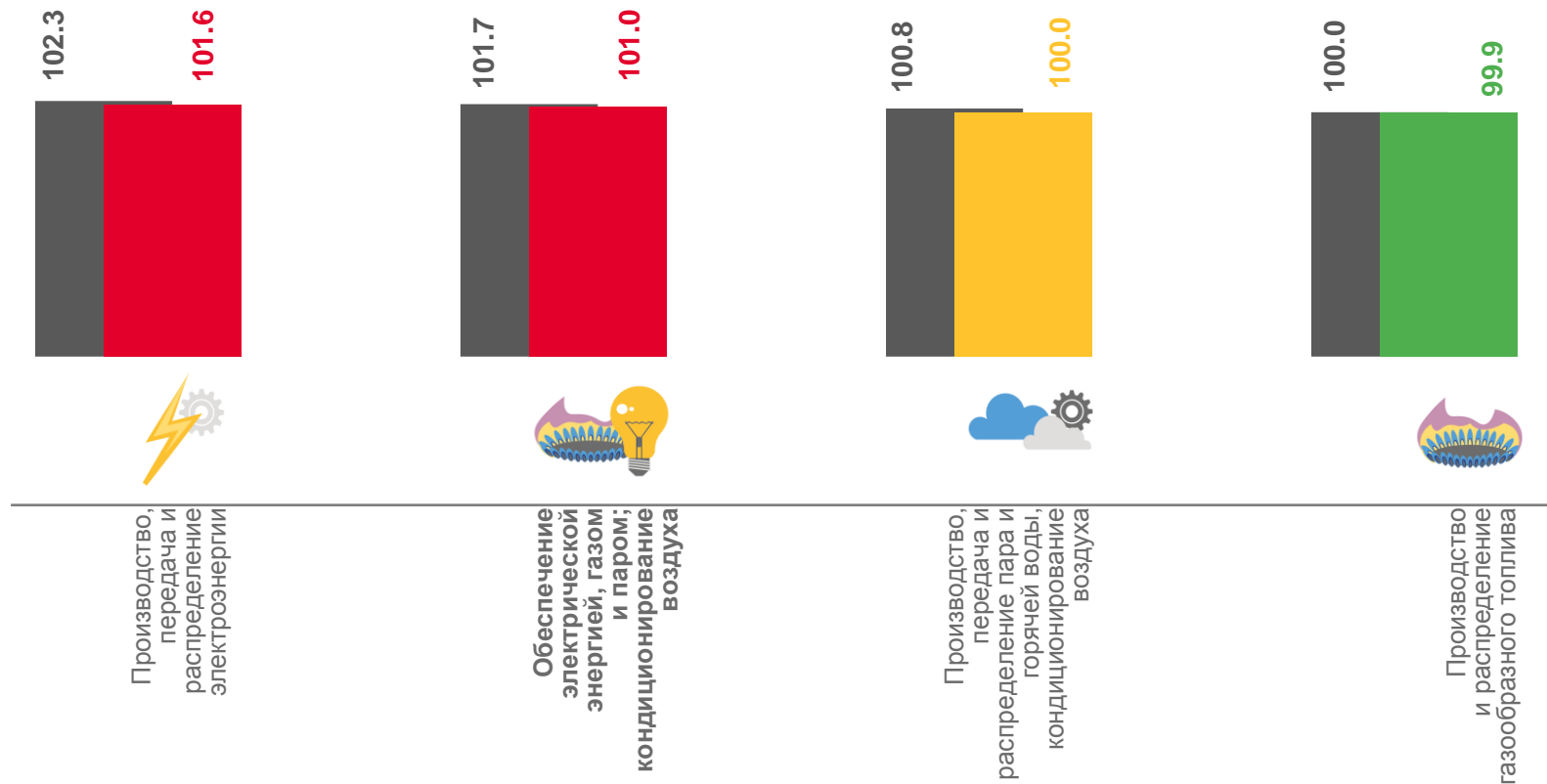
100,0

Производство, передача и распределение пара и горячей воды; кондиционирование воздуха



99,9

Производство и распределение газообразного топлива



■ Июль 2022 г. к июлю 2022 г.

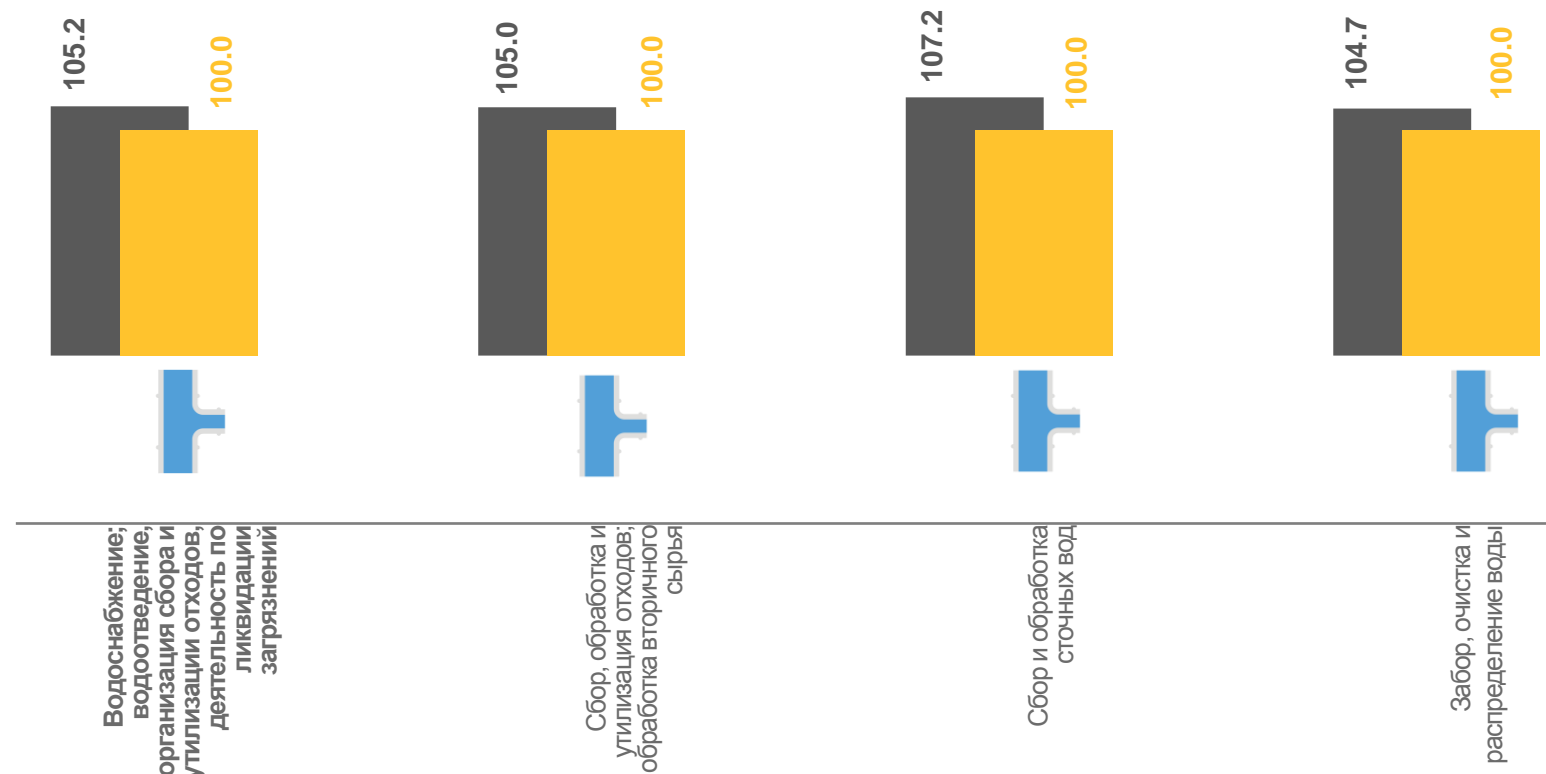
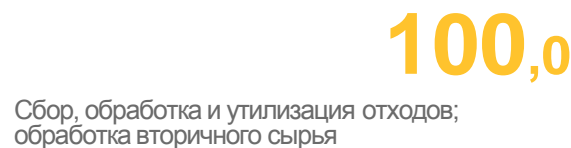

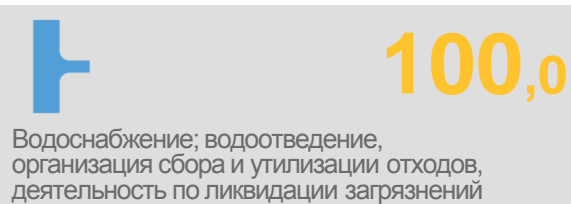
■ Июль 2023 г. к июню 2023 г.



ИНДЕКСЫ ЦЕН ПРОИЗВОДИТЕЛЕЙ ПРОМЫШЛЕННЫХ ТОВАРОВ ПО ВОДОСНАБЖЕНИЮ; ВОДООТВЕДЕНИЮ, ОРГАНИЗАЦИИ СБОРА И УТИЛИЗАЦИИ ОТХОДОВ, ДЕЯТЕЛЬНОСТИ ПО ЛИКВИДАЦИИ ЗАГРЯЗНЕНИЙ

в % к предыдущему месяцу

Июль 2023 г. к июню 2023г., %



■ Июль 2022 г. к июню 2022 г.

■ Июль 2023 г. к июню 2023 г.