



ТЕРРИТОРИАЛЬНЫЙ ОРГАН  
ФЕДЕРАЛЬНОЙ СЛУЖБЫ  
ГОСУДАРСТВЕННОЙ СТАТИСТИКИ  
ПО РЕСПУБЛИКЕ МОРДОВИЯ

# Индекс цен производителей промышленных товаров по Республике Мордовия



июнь 2022 года



ТЕРРИТОРИАЛЬНЫЙ ОРГАН  
ФЕДЕРАЛЬНОЙ СЛУЖБЫ  
ГОСУДАРСТВЕННОЙ СТАТИСТИКИ  
ПО РЕСПУБЛИКЕ МОРДОВИЯ

# Индекс цен производителей промышленных товаров по Республике Мордовия\*

май 2022 года

- 01 ИНДЕКСЫ ЦЕН ПРОИЗВОДИТЕЛЕЙ И ПОТРЕБИТЕЛЬСКИХ ЦЕН, В % К ПРЕДЫДУЩЕМУ МЕСЯЦУ
- 02 ИНДЕКСЫ ЦЕН ПРОИЗВОДИТЕЛЕЙ И ПОТРЕБИТЕЛЬСКИХ ЦЕН, В % К СООТВЕТСТВУЮЩЕМУ МЕСЯЦУ ПРЕДЫДУЩЕГО ГОДА
- 03 ИНДЕКСЫ ЦЕН ПРОИЗВОДИТЕЛЕЙ ПРОМЫШЛЕННЫХ ТОВАРОВ, В % К ПРЕДЫДУЩЕМУ МЕСЯЦУ
- 04 ИНДЕКСЫ ЦЕН ПРОИЗВОДИТЕЛЕЙ ПРОМЫШЛЕННЫХ ТОВАРОВ, В % К ДЕКАБРЮ ПРЕДЫДУЩЕГО ГОДА
- 05 ИНДЕКСЫ ЦЕН ПРОИЗВОДИТЕЛЕЙ ПРОМЫШЛЕННЫХ ТОВАРОВ, В % К СООТВЕТСТВУЮЩЕМУ МЕСЯЦУ ПРЕДЫДУЩЕГО ГОДА
- 06 ИНДЕКСЫ ЦЕН ПРОИЗВОДИТЕЛЕЙ ПРОМЫШЛЕННЫХ ТОВАРОВ, В % ЗА ПЕРИОД С НАЧАЛА ГОДА К СООТВЕТСТВУЮЩЕМУ ПЕРИОДУ ПРЕДЫДУЩЕГО ГОДА
- 07 ИНДЕКСЫ ЦЕН ПРОИЗВОДИТЕЛЕЙ ПРОМЫШЛЕННЫХ ТОВАРОВ ПО ДОБЫЧЕ ПОЛЕЗНЫХ ИСКОПАЕМЫХ, В % К ПРЕДЫДУЩЕМУ МЕСЯЦУ
- 08 ИНДЕКСЫ ЦЕН ПРОИЗВОДИТЕЛЕЙ ПРОМЫШЛЕННЫХ ТОВАРОВ ПО ОБРАБАТЫВАЮЩИМ ПРОИЗВОДСТВАМ, В % К ПРЕДЫДУЩЕМУ МЕСЯЦУ
- 09 ИНДЕКСЫ ЦЕН ПРОИЗВОДИТЕЛЕЙ ПРОМЫШЛЕННЫХ ТОВАРОВ ПО ОБЕСПЕЧЕНИЮ ЭЛЕКТРИЧЕСКОЙ ЭНЕРГИЕЙ, В % К ПРЕДЫДУЩЕМУ МЕСЯЦУ
- 10 ИНДЕКСЫ ЦЕН ПРОИЗВОДИТЕЛЕЙ ПРОМЫШЛЕННЫХ ТОВАРОВ ПО ВОДОСНАБЖЕНИЮ; ВОДООТВЕДЕНИЮ, ОРГАНИЗАЦИИ СБОРА И УТИЛИЗАЦИИ ОТХОДОВ, ДЕЯТЕЛЬНОСТИ ПО ЛИКВИДАЦИИ ЗАГРЯЗНЕНИЙ, В % К ПРЕДЫДУЩЕМУ МЕСЯЦУ

\*предназначенных для реализации на внутреннем рынке



# ИНДЕКСЫ ЦЕН ПРОИЗВОДИТЕЛЕЙ И ПОТРЕБИТЕЛЬСКИХ ЦЕН В % К ПРЕДЫДУЩЕМУ МЕСЯЦУ

ИЮНЬ 2022 г. к МАЮ 2022 г., %



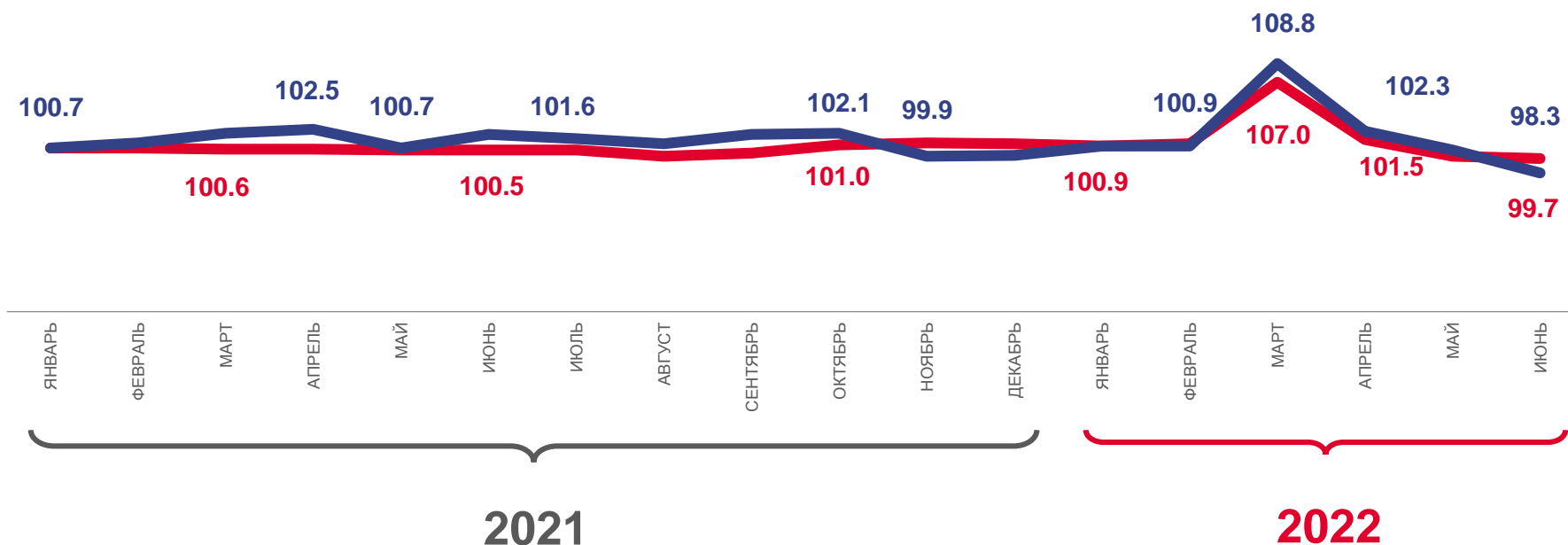
98,3

Индекс цен производителей



99,7

Индекс потребительских цен



Цены производителей промышленных товаров



Потребительские цены на товары и услуги





# ИНДЕКСЫ ЦЕН ПРОИЗВОДИТЕЛЕЙ И ПОТРЕБИТЕЛЬСКИХ ЦЕН В % К СООТВЕТСТВУЮЩЕМУ МЕСЯЦУ ПРЕДЫДУЩЕГО ГОДА

ИЮНЬ 2022 г. к ИЮНЮ 2021 г., %



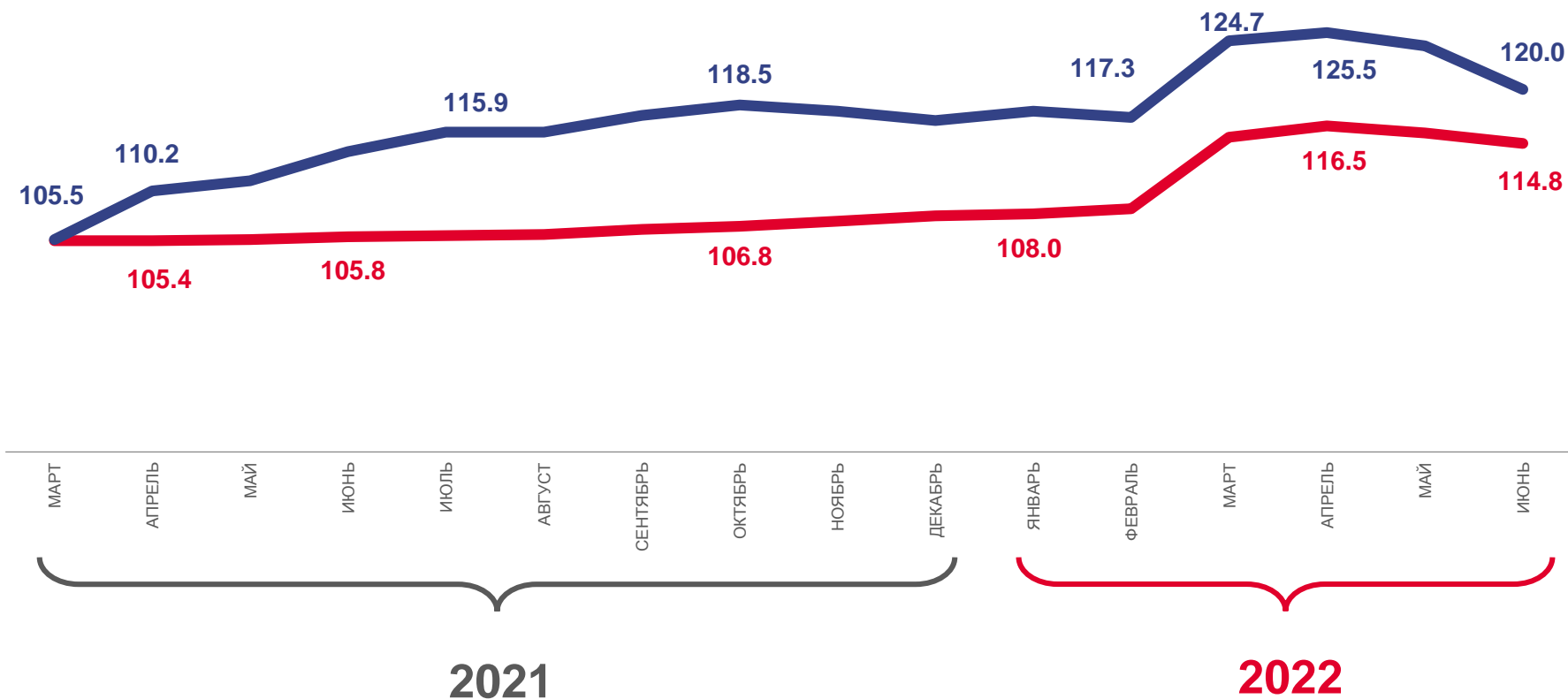
**120,0**

Индекс цен производителей



**114,8**

Индекс потребительских цен



Цены производителей промышленных товаров



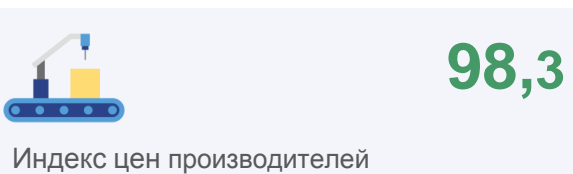
Потребительские цены на товары и услуги



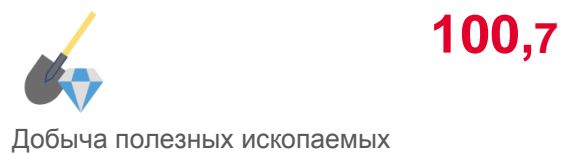


# ИНДЕКСЫ ЦЕН ПРОИЗВОДИТЕЛЕЙ ПРОМЫШЛЕННЫХ ТОВАРОВ В % К ПРЕДЫДУЩЕМУ МЕСЯЦУ

ИЮНЬ 2022 г. к МАЮ 2022 г., %




Индекс цен производителей




Добыча полезных ископаемых



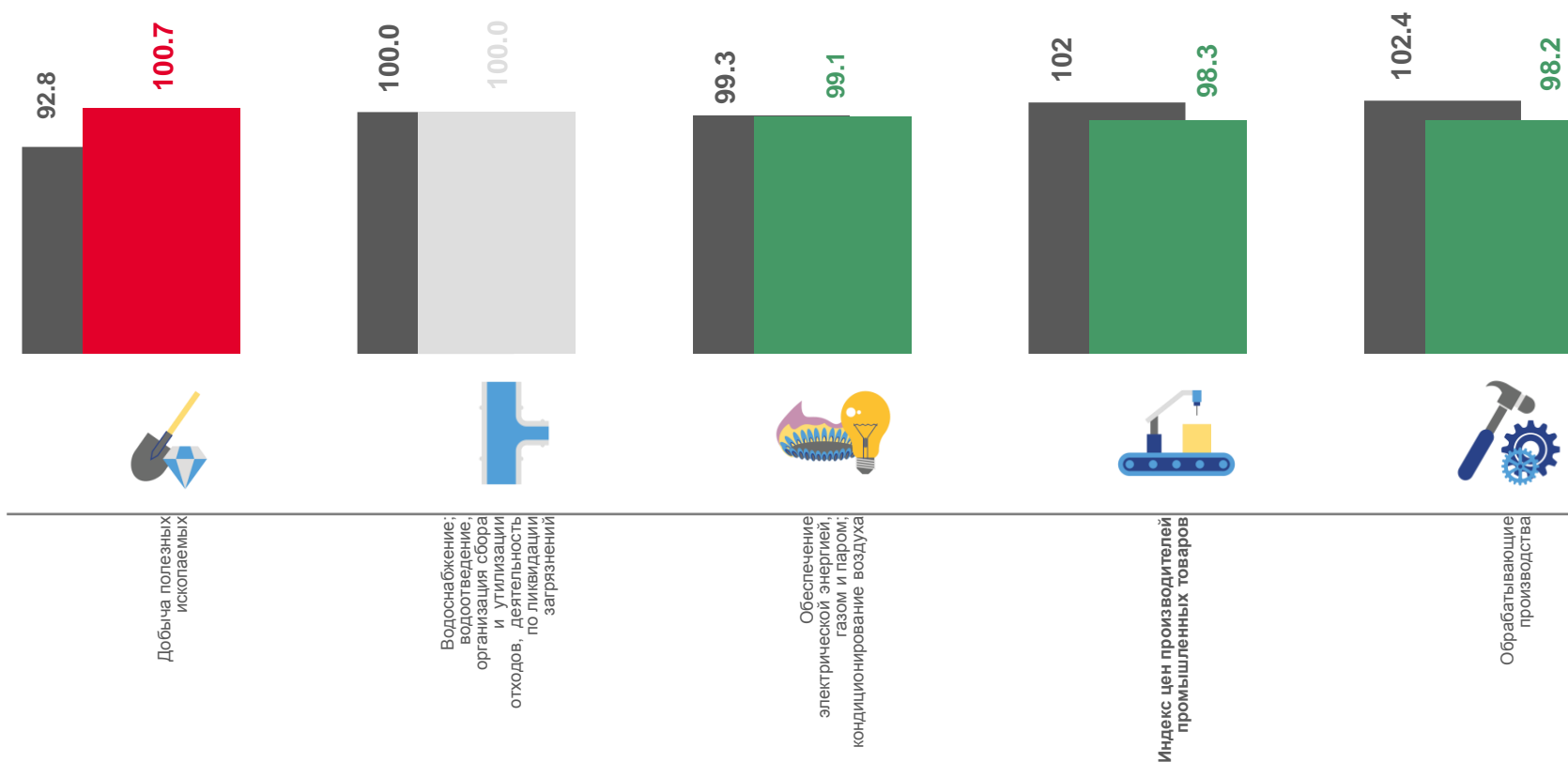
Водоснабжение; водоотведение, организация сбора и утилизации отходов, деятельность по ликвидации загрязнений



Обеспечение электрической энергией, газом и паром; кондиционирование воздуха



Обрабатывающие производства



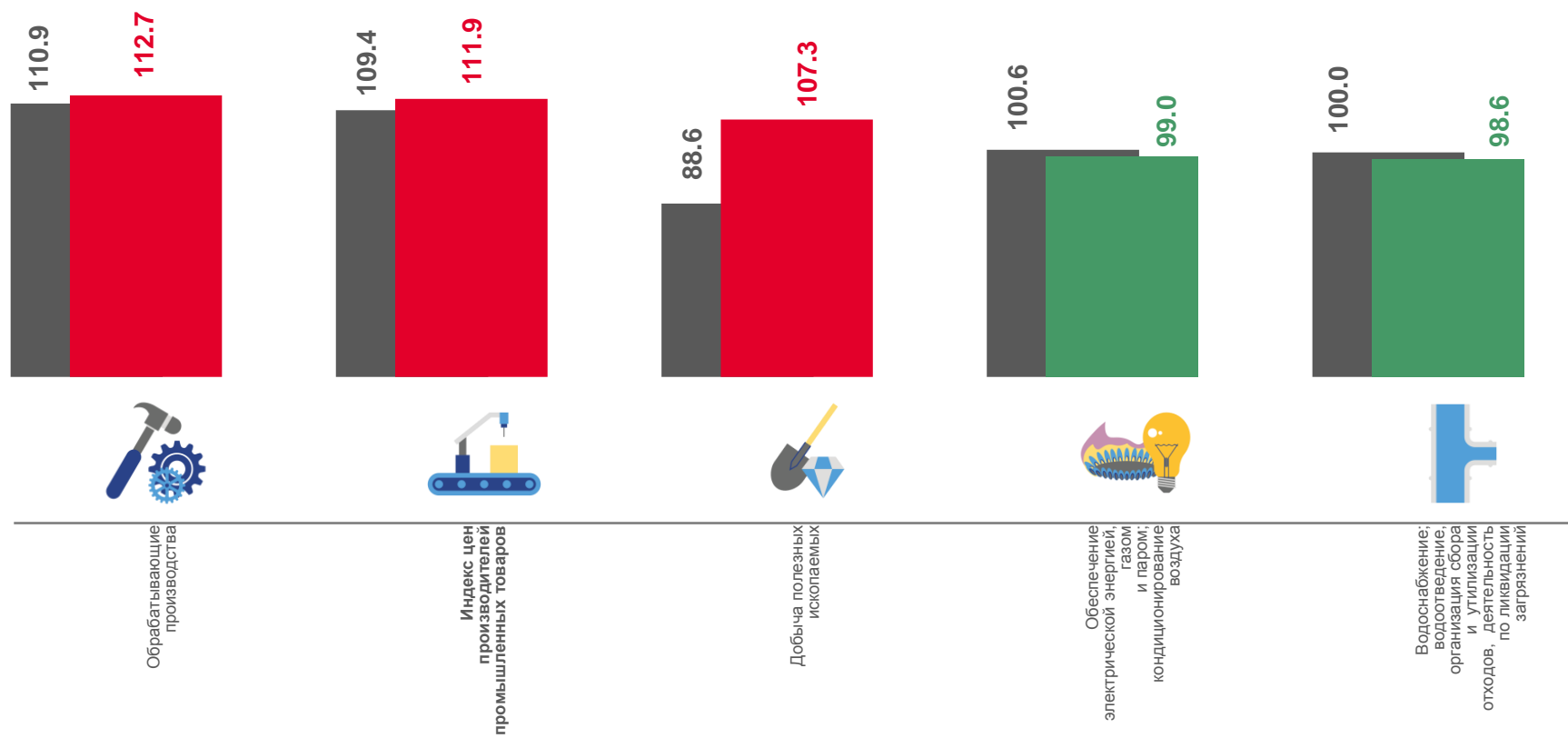
■ Июнь 2021 г. к маю 2021 г.

■ Июнь 2022 г. к маю 2022 г.



# ИНДЕКСЫ ЦЕН ПРОИЗВОДИТЕЛЕЙ ПРОМЫШЛЕННЫХ ТОВАРОВ В % К ДЕКАБРЮ ПРЕДЫДУЩЕГО ГОДА

ИЮНЬ 2022 г. к ДЕКАБРЮ 2021 г., %



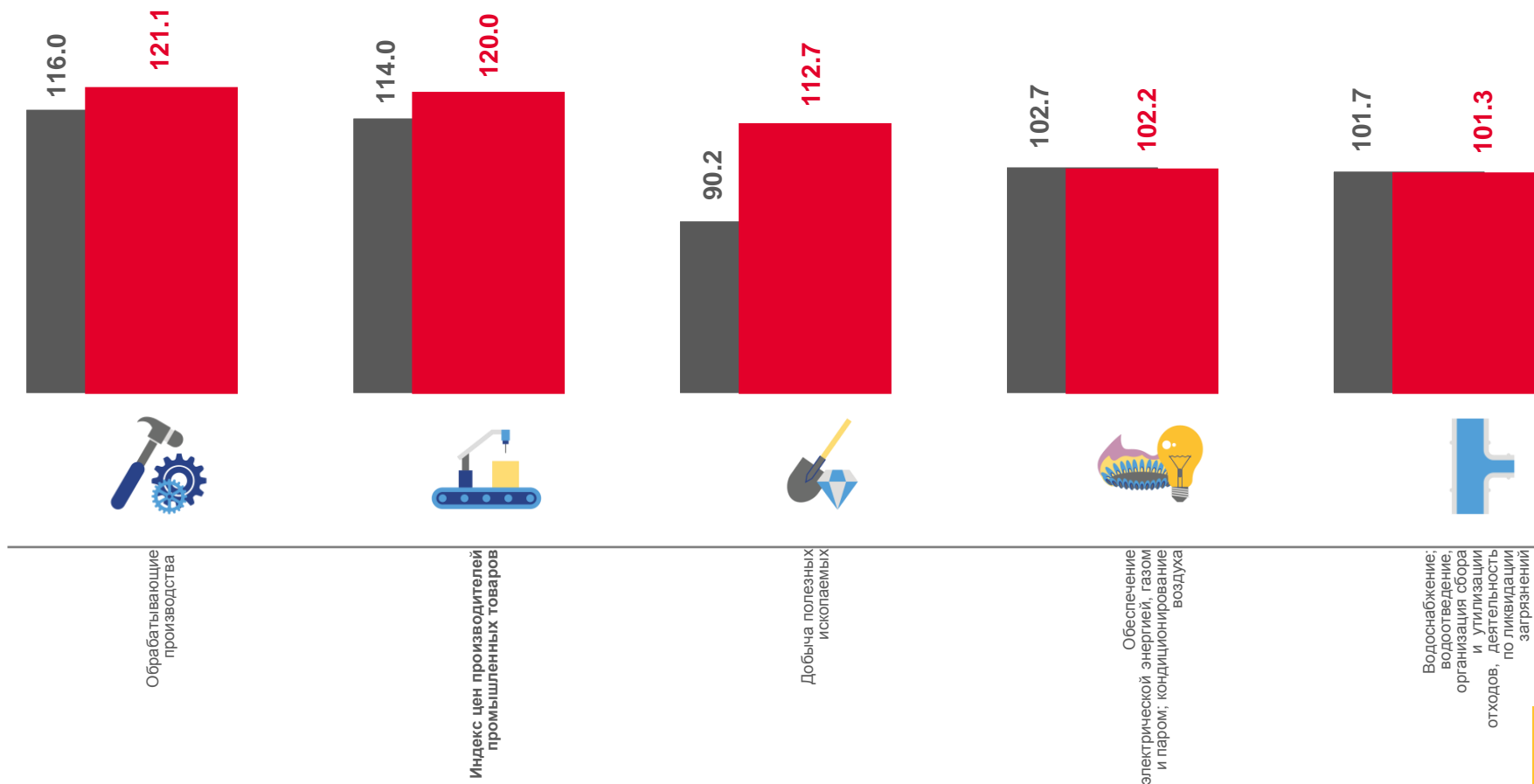
■ Июнь 2021 г. к декабрю 2020 г.

■ Июнь 2022 г. к декабрю 2021 г.



# ИНДЕКСЫ ЦЕН ПРОИЗВОДИТЕЛЕЙ ПРОМЫШЛЕННЫХ ТОВАРОВ В % К СООТВЕТСТВУЮЩЕМУ МЕСЯЦУ ПРЕДЫДУЩЕГО ГОДА

ИЮНЬ 2022 г. к ИЮНЮ 2021 г., %



■ Июнь 2021 г. к июню 2020 г.

■ Июнь 2022 г. к июню 2021 г.

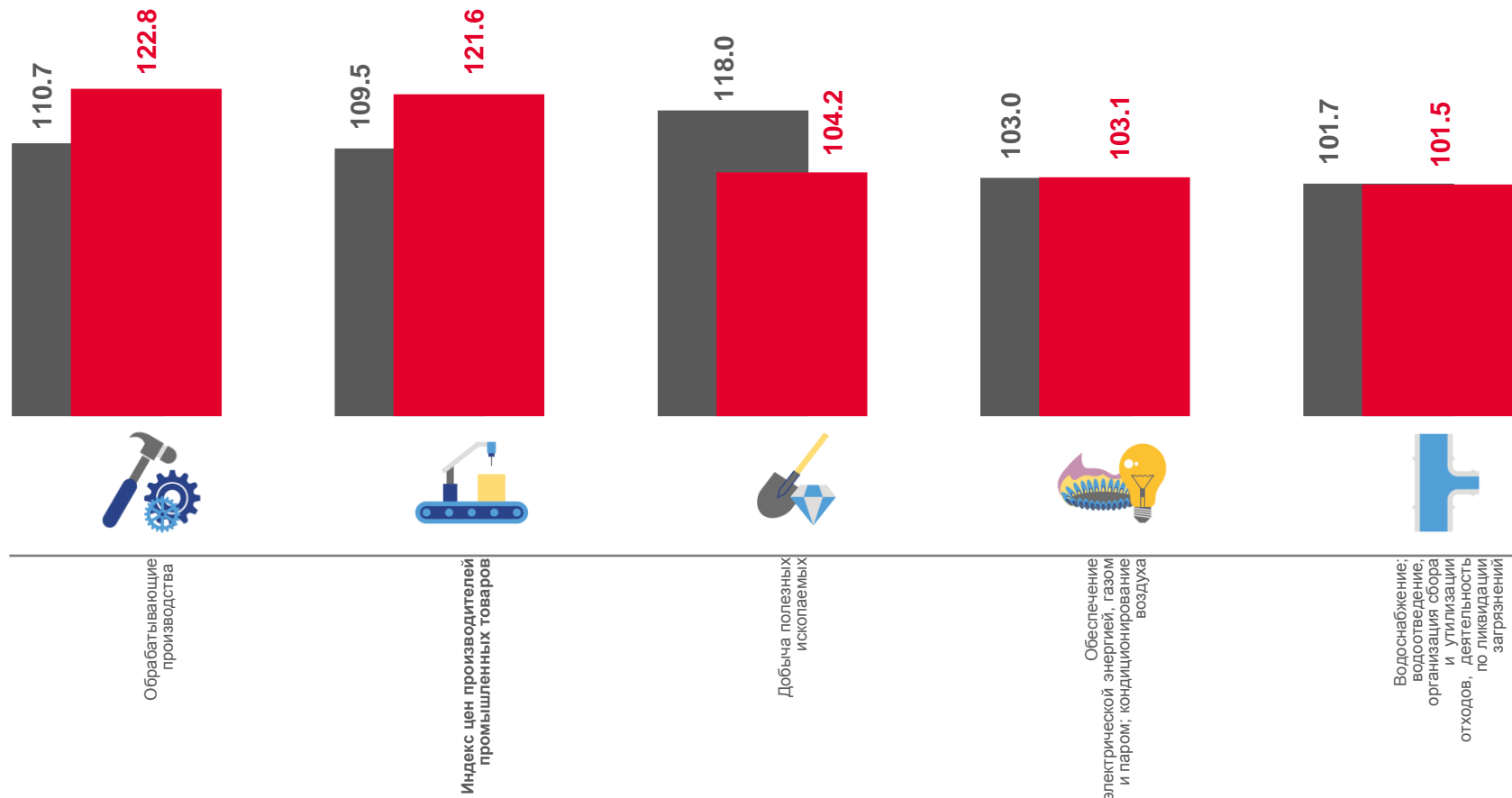




# ИНДЕКСЫ ЦЕН ПРОИЗВОДИТЕЛЕЙ ПРОМЫШЛЕННЫХ ТОВАРОВ

В % ЗА ПЕРИОД С НАЧАЛА ГОДА К СООТВЕТСТВУЮЩЕМУ ПЕРИОДУ ПРЕДЫДУЩЕГО ГОДА

ЯНВАРЬ - ИЮНЬ 2022 г. к  
ЯНВАРЮ - ИЮНЮ 2021 г., %



■ Январь - июнь 2021 г. к январю - июню 2020 г.

■ Январь - июнь 2022 г. к январю - июню 2021 г.

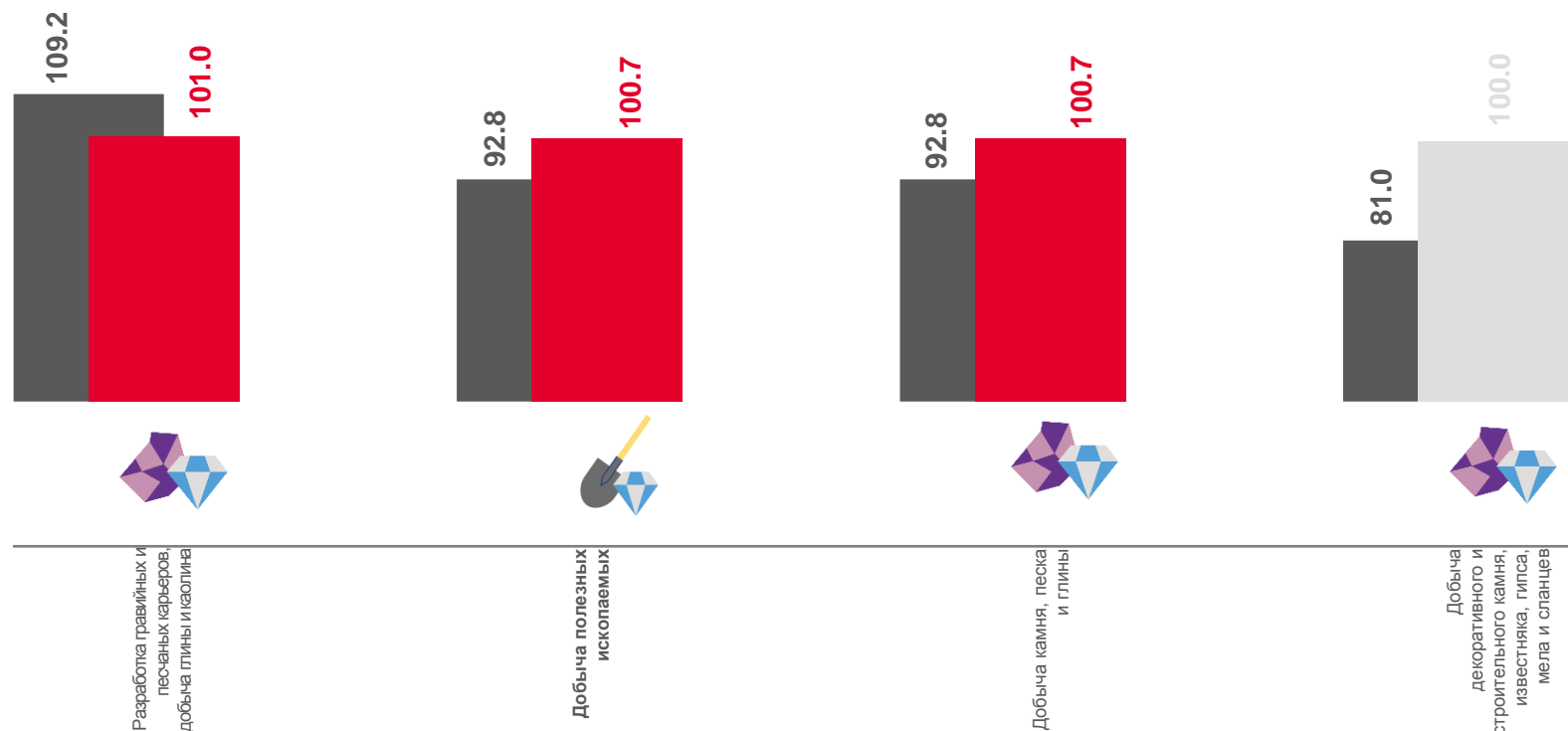
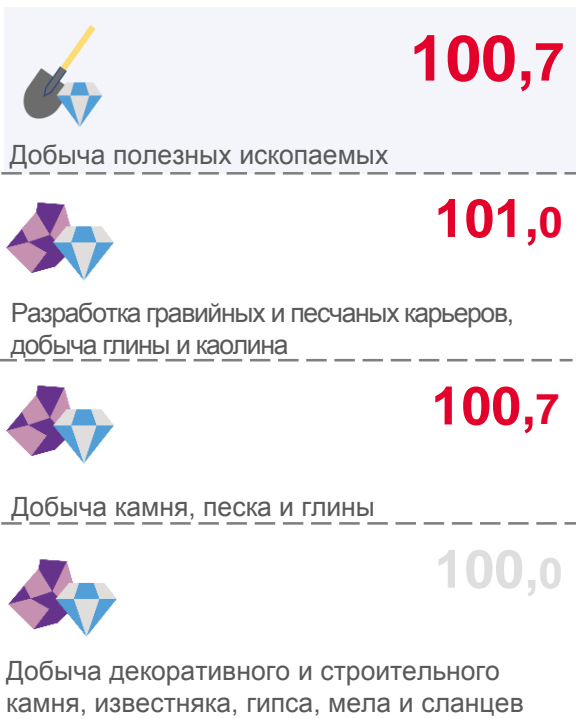






# ИНДЕКСЫ ЦЕН ПРОИЗВОДИТЕЛЕЙ ПРОМЫШЛЕННЫХ ТОВАРОВ ПО ДОБЫЧЕ ПОЛЕЗНЫХ ИСКОПАЕМЫХ В % К ПРЕДЫДУЩЕМУ МЕСЯЦУ

ИЮНЬ 2022 г. к МАЮ 2022 г., %



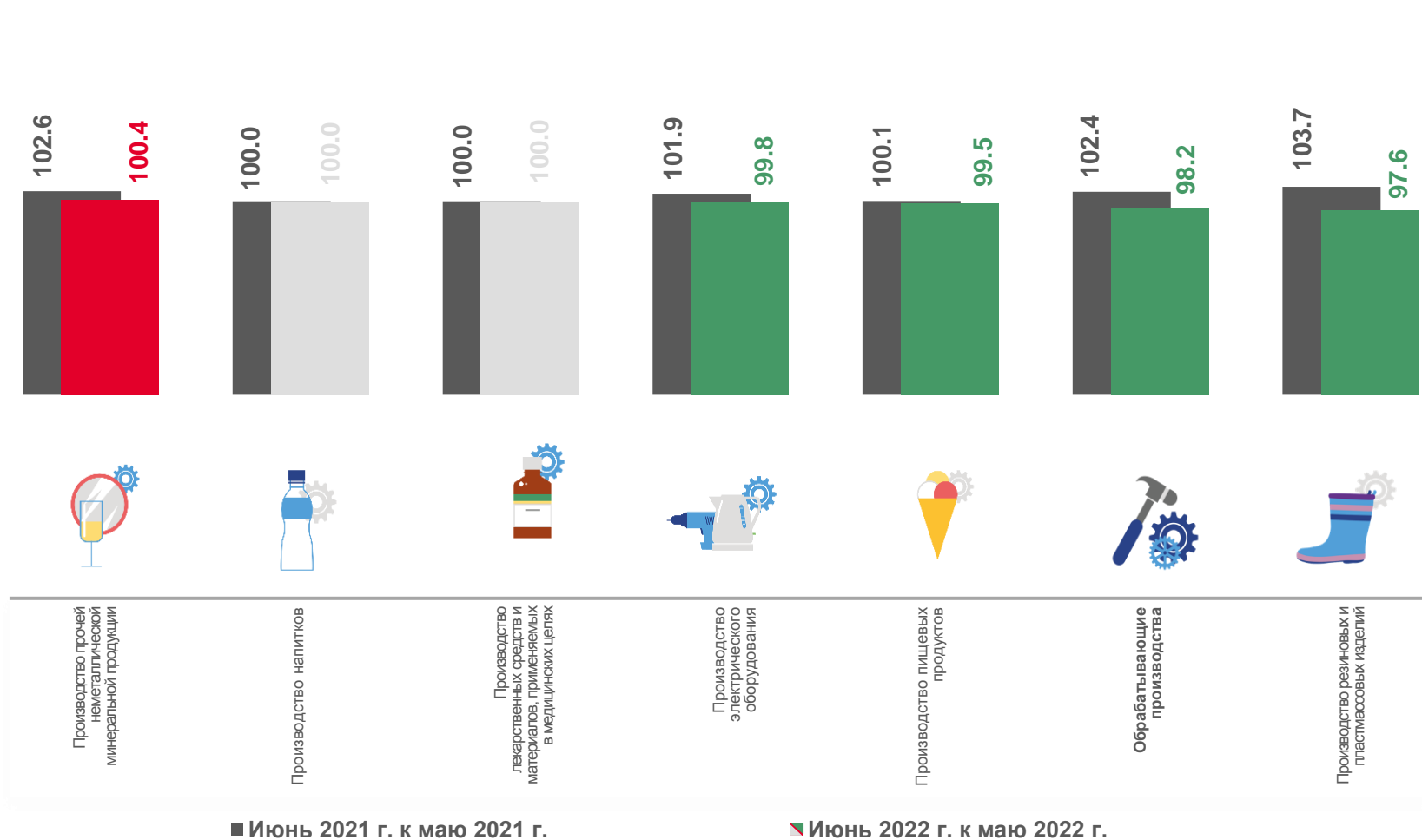
■ Июнь 2021 г. к маю 2021 г.

■ Июнь 2022 г. к маю 2022 г.



# ИНДЕКСЫ ЦЕН ПРОИЗВОДИТЕЛЕЙ ПРОМЫШЛЕННЫХ ТОВАРОВ ПО ОБРАБАТЫВАЮЩИМ ПРОИЗВОДСТВАМ В % К ПРЕДЫДУЩЕМУ МЕСЯЦУ

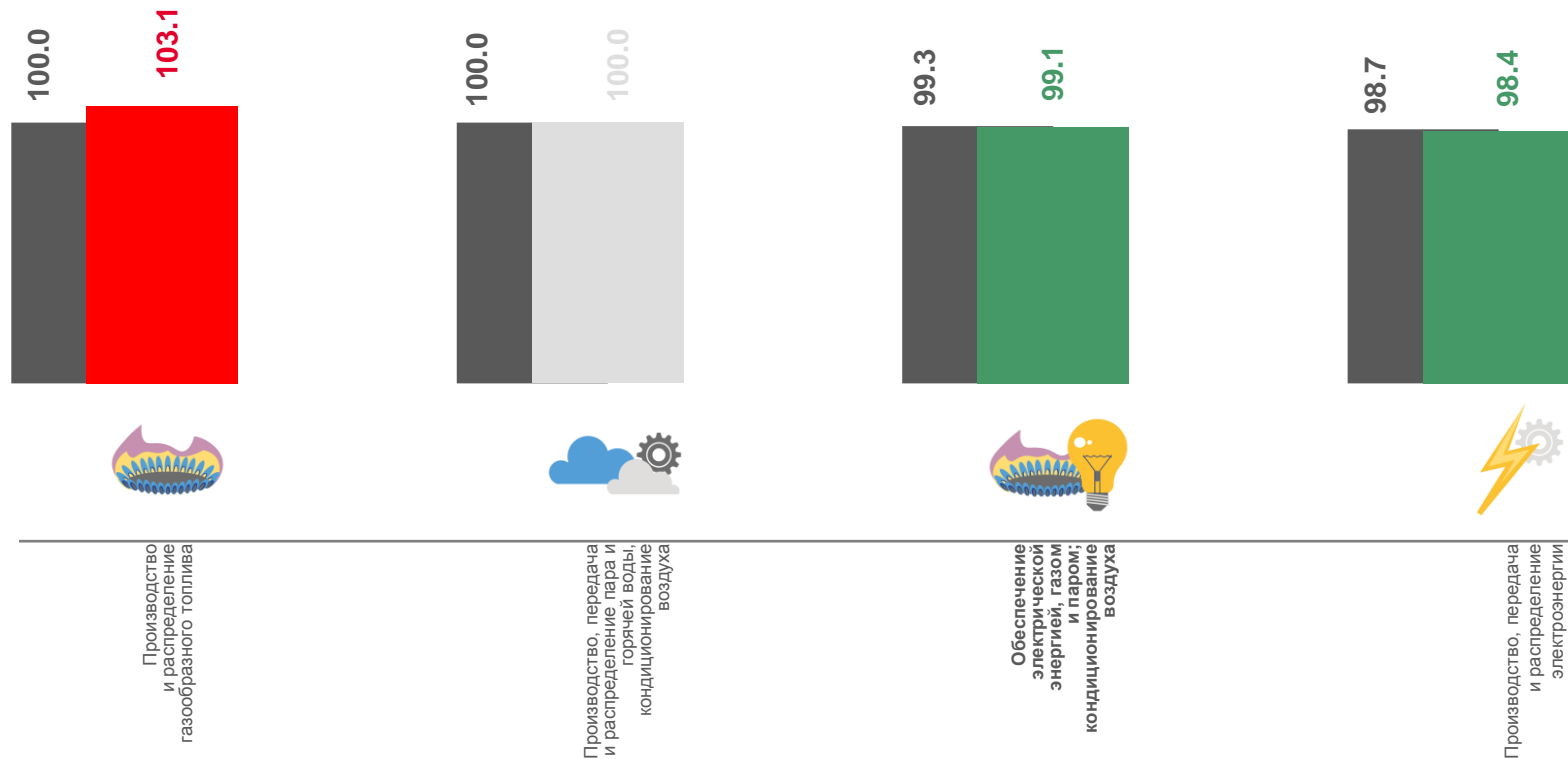
ИЮНЬ 2022 г. к МАЮ 2022 г., %





# ИНДЕКСЫ ЦЕН ПРОИЗВОДИТЕЛЕЙ ПРОМЫШЛЕННЫХ ТОВАРОВ ПО ОБЕСПЕЧЕНИЮ ЭЛЕКТРИЧЕСКОЙ ЭНЕРГИЕЙ В % К ПРЕДЫДУЩЕМУ МЕСЯЦУ

ИЮНЬ 2022 г. к МАЮ 2022 г., %



■ Июнь 2021 г. к маю 2021 г.

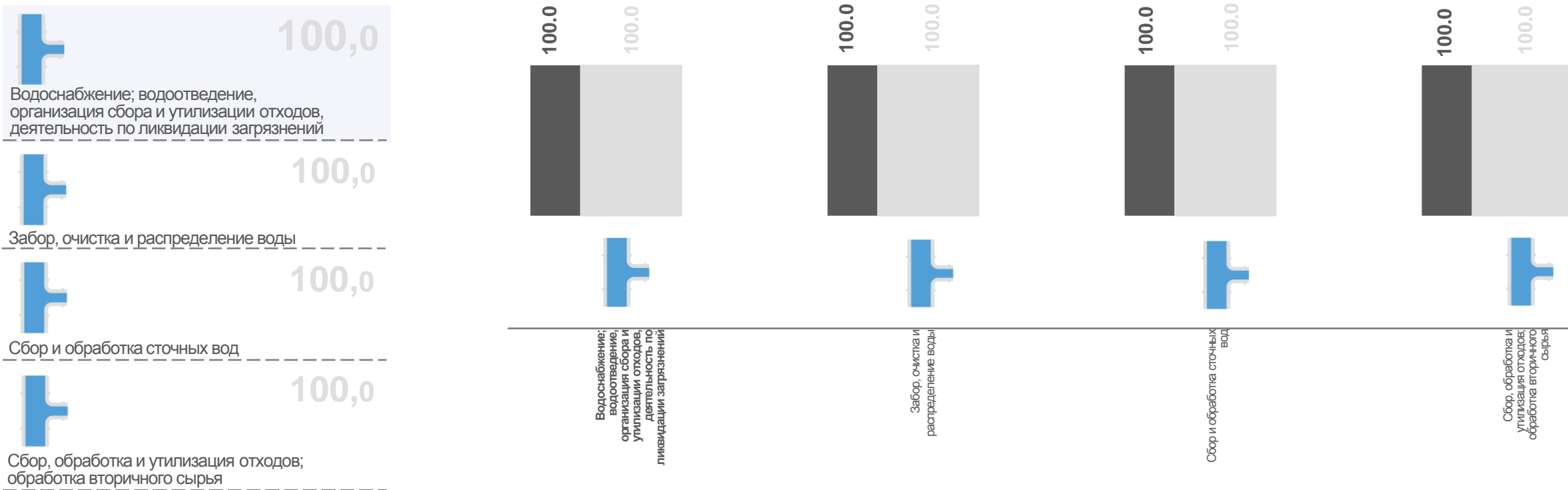
■ Июнь 2022 г. к маю 2022 г.





# ИНДЕКСЫ ЦЕН ПРОИЗВОДИТЕЛЕЙ ПРОМЫШЛЕННЫХ ТОВАРОВ ПО ВОДОСНАБЖЕНИЮ; ВОДООТВЕДЕНИЮ, ОРГАНИЗАЦИИ СБОРА И УТИЛИЗАЦИИ ОТХОДОВ, ДЕЯТЕЛЬНОСТИ ПО ЛИКВИДАЦИИ ЗАГРЯЗНЕНИЙ В % К ПРЕДЫДУЩЕМУ МЕСЯЦУ

ИЮНЬ 2022 г. к МАЮ 2022 г., %



■ Июнь 2021 г. к маю 2021 г.    ■ Июнь 2022 г. к маю 2022 г.

