

ФЕДЕРАЛЬНАЯ СЛУЖБА  
ГОСУДАРСТВЕННОЙ СТАТИСТИКИ

# Индекс цен производителей промышленных товаров по Республике Мордовия



за апрель 2023 года



ФЕДЕРАЛЬНАЯ СЛУЖБА  
ГОСУДАРСТВЕННОЙ СТАТИСТИКИ

# Индекс цен производителей промышленных товаров

по Республике Мордовия\*

за апрель 2023 года

- 01 ИНДЕКСЫ ЦЕН ПРОИЗВОДИТЕЛЕЙ И ПОТРЕБИТЕЛЬСКИХ ЦЕН  
в % к ПРЕДЫДУЩЕМУ МЕСЯЦУ
- 02 ИНДЕКСЫ ЦЕН ПРОИЗВОДИТЕЛЕЙ И ПОТРЕБИТЕЛЬСКИХ ЦЕН  
в % к СООТВЕТСТВУЮЩЕМУ МЕСЯЦУ ПРЕДЫДУЩЕГО ГОДА
- 03 ИНДЕКСЫ ЦЕН ПРОИЗВОДИТЕЛЕЙ ПРОМЫШЛЕННЫХ ТОВАРОВ  
в % к ПРЕДЫДУЩЕМУ МЕСЯЦУ
- 04 ИНДЕКСЫ ЦЕН ПРОИЗВОДИТЕЛЕЙ ПРОМЫШЛЕННЫХ ТОВАРОВ  
в % к ДЕКАБРЮ ПРЕДЫДУЩЕГО ГОДА
- 05 ИНДЕКСЫ ЦЕН ПРОИЗВОДИТЕЛЕЙ ПРОМЫШЛЕННЫХ ТОВАРОВ  
в % к СООТВЕТСТВУЮЩЕМУ МЕСЯЦУ ПРЕДЫДУЩЕГО ГОДА
- 06 ИНДЕКСЫ ЦЕН ПРОИЗВОДИТЕЛЕЙ ПРОМЫШЛЕННЫХ ТОВАРОВ  
в % ЗА ПЕРИОД С НАЧАЛА ГОДА К СООТВЕТСТВУЮЩЕМУ ПЕРИОДУ
- 07 ИНДЕКСЫ ЦЕН ПРОИЗВОДИТЕЛЕЙ ПРОМЫШЛЕННЫХ ТОВАРОВ ПО  
ДОБЫЧЕ ПОЛЕЗНЫХ ИСКОПАЕМЫХ  
в % к ПРЕДЫДУЩЕМУ МЕСЯЦУ
- 08 ИНДЕКСЫ ЦЕН ПРОИЗВОДИТЕЛЕЙ ПРОМЫШЛЕННЫХ ТОВАРОВ ПО  
ОБРАБАТЫВАЮЩИМ ПРОИЗВОДСТВАМ  
в % к ПРЕДЫДУЩЕМУ МЕСЯЦУ
- 09 ИНДЕКСЫ ЦЕН ПРОИЗВОДИТЕЛЕЙ ПРОМЫШЛЕННЫХ ТОВАРОВ ПО  
ОБЕСПЕЧЕНИЮ ЭЛЕКТРИЧЕСКОЙ ЭНЕРГИЕЙ  
в % к ПРЕДЫДУЩЕМУ МЕСЯЦУ
- 10 ИНДЕКСЫ ЦЕН ПРОИЗВОДИТЕЛЕЙ ПРОМЫШЛЕННЫХ ТОВАРОВ ПО  
ВОДОСНАБЖЕНИЮ; ВОДООТВЕДЕНИЮ, ОРГАНИЗАЦИИ СБОРА И  
УТИЛИЗАЦИИ ОТХОДОВ, ДЕЯТЕЛЬНОСТИ ПО ЛИКВИДАЦИИ  
ЗАГРЯЗНЕНИЙ  
в % к ПРЕДЫДУЩЕМУ МЕСЯЦУ

\*предназначенных для реализации на внутреннем рынке



# ИНДЕКСЫ ЦЕН ПРОИЗВОДИТЕЛЕЙ И ПОТРЕБИТЕЛЬСКИХ ЦЕН

в % к предыдущему месяцу

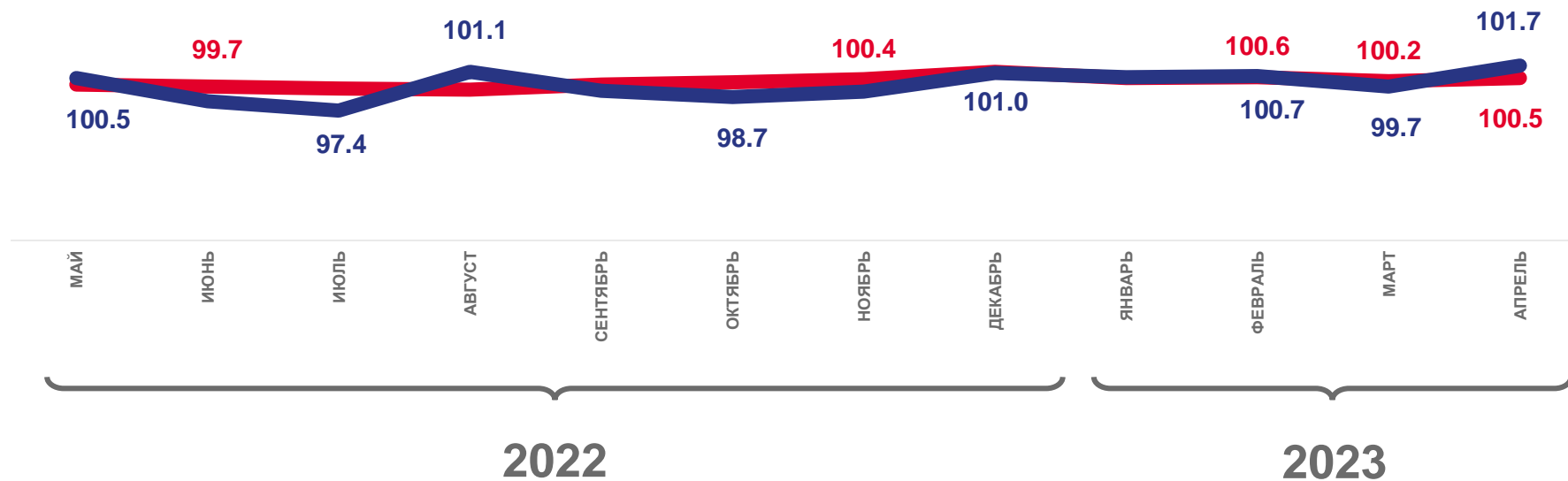
Апрель 2023 г. к марту 2023 г.

**101,7 %**

Индекс цен производителей

**100,5 %**

Индекс потребительских цен



Цены производителей промышленных товаров



Потребительские цены на товары и услуги





# ИНДЕКСЫ ЦЕН ПРОИЗВОДИТЕЛЕЙ И ПОТРЕБИТЕЛЬСКИХ ЦЕН

в % к соответствующему месяцу предыдущего года

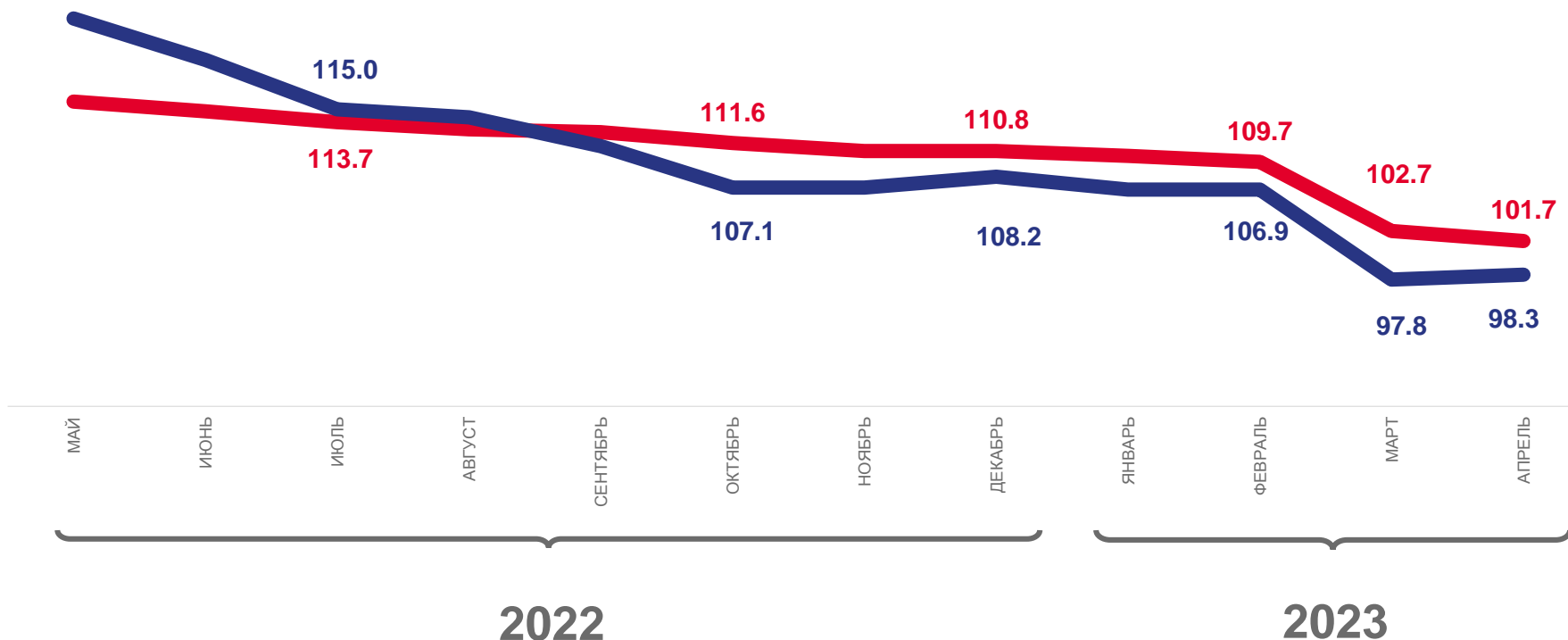
Апрель 2023 г. к апрелю 2022 г.

**98,3 %**

Индекс цен производителей

**101,7 %**

Индекс потребительских цен



Цены производителей промышленных товаров



Потребительские цены на товары и услуги





# ИНДЕКСЫ ЦЕН ПРОИЗВОДИТЕЛЕЙ ПРОМЫШЛЕННЫХ ТОВАРОВ

в % к предыдущему месяцу

Апрель 2023 г. к марту 2023 г., %



101,7

Индекс цен производителей



101,9

Обрабатывающие производства



100,6

Добыча полезных ископаемых



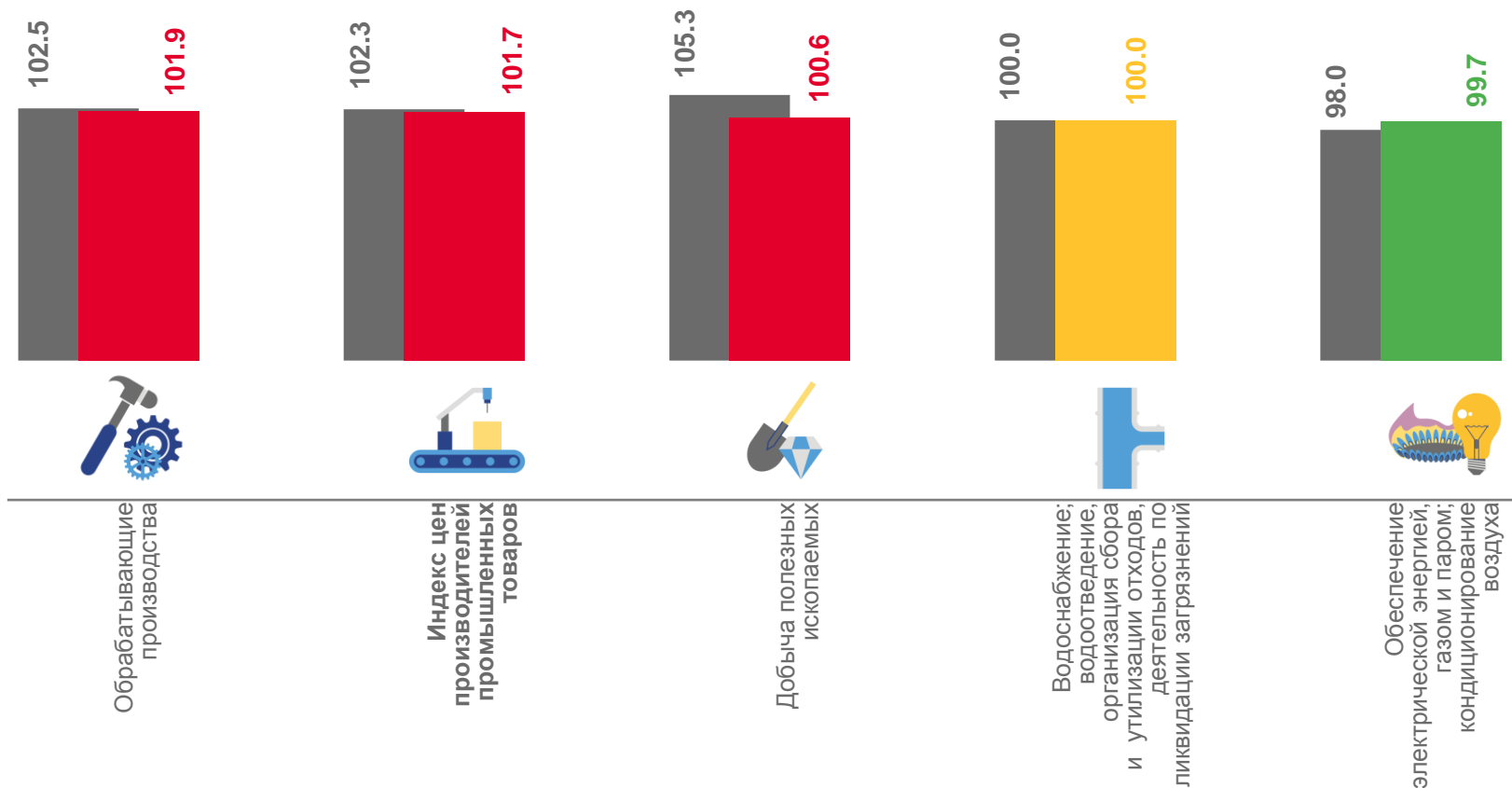
100,0

Водоснабжение; водоотведение, организация сбора и утилизации отходов, деятельность по ликвидации загрязнений



99,7

Обеспечение электрической энергией, газом и паром; кондиционирование воздуха



■ Апрель 2022 г. к марту 2022 г.

■ Апрель 2023 г. к марту 2023 г.





# ИНДЕКСЫ ЦЕН ПРОИЗВОДИТЕЛЕЙ ПРОМЫШЛЕННЫХ ТОВАРОВ

в % к декабрю предыдущего года

Апрель 2023 г. к декабрю 2022 г., %



**102,8**

Индекс цен производителей



**109,8**

Обеспечение электрической энергией, газом и паром; кондиционирование воздуха



**102,5**

Обрабатывающие производства



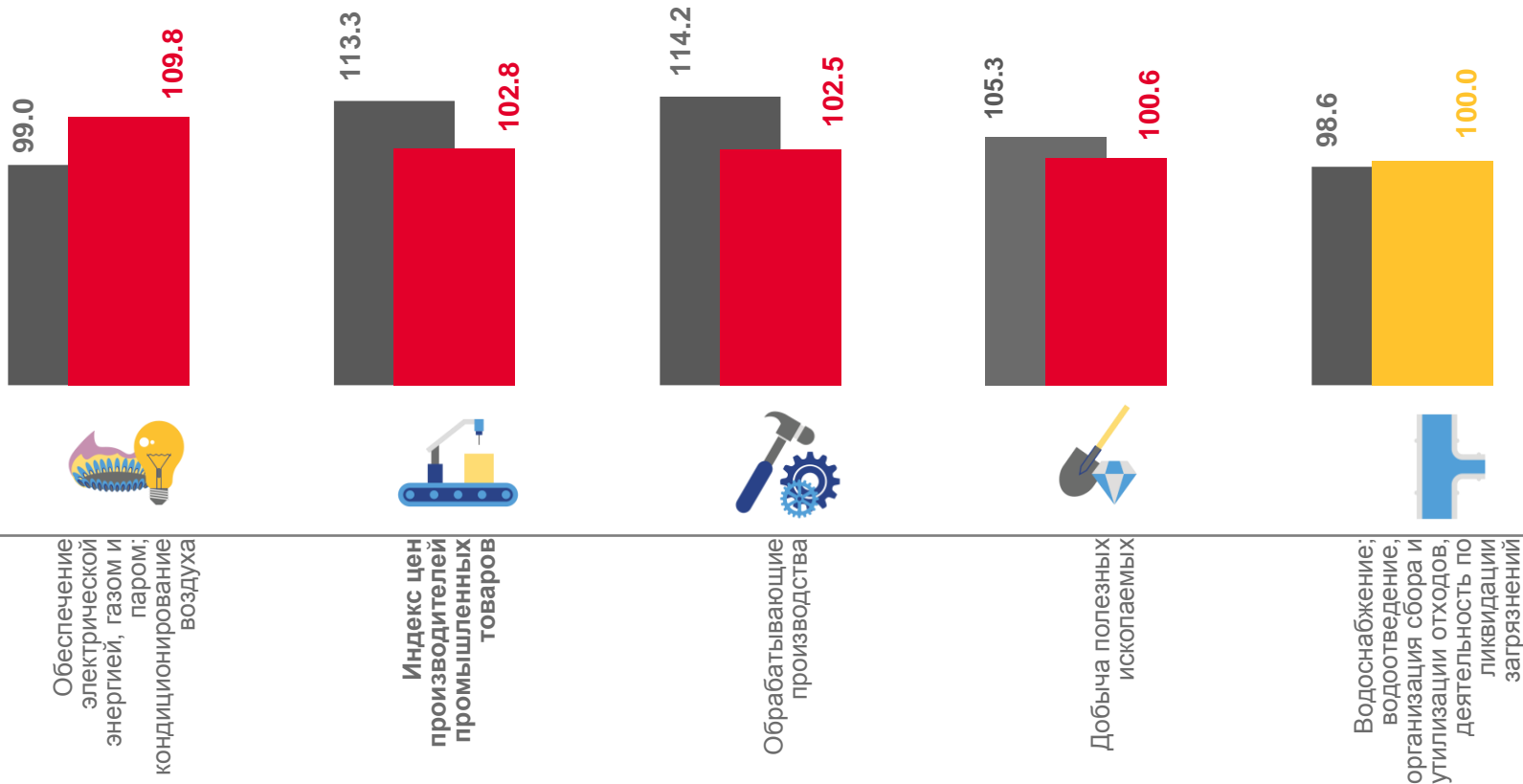
**100,6**

Добыча полезных ископаемых



**100,0**

Водоснабжение; водоотведение, организация сбора и утилизации отходов, деятельность по ликвидации загрязнений



■ Апрель 2022 г. к декабрю 2021 г.

■ Апрель 2023 г. к декабрю 2022 г.

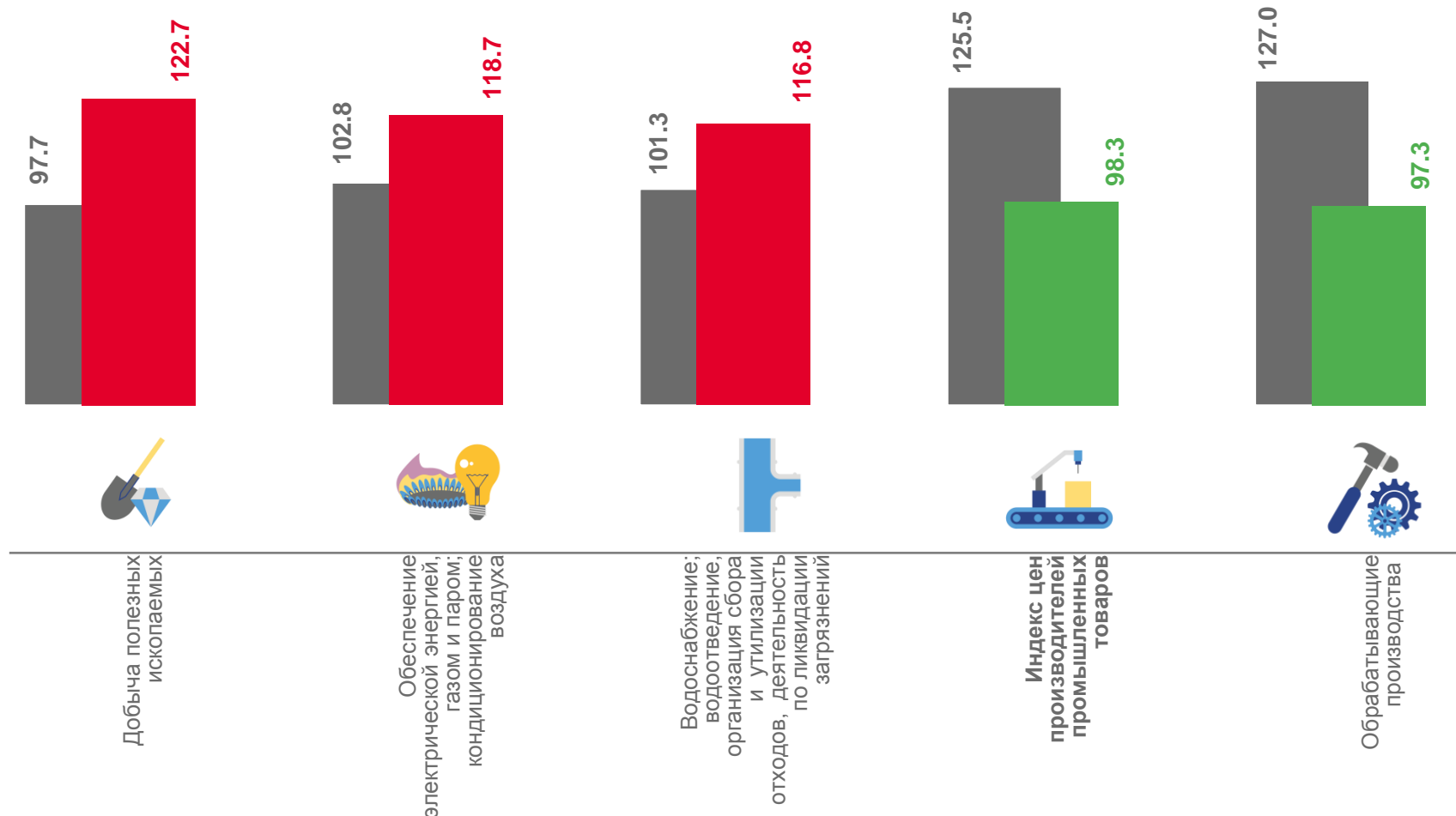



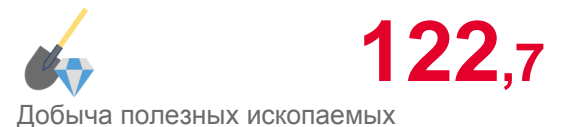





# ИНДЕКСЫ ЦЕН ПРОИЗВОДИТЕЛЕЙ ПРОМЫШЛЕННЫХ ТОВАРОВ

в % к соответствующему месяцу предыдущего года

Апрель 2023 г. к апрелю 2022 г., %



■ Апрель 2022 г. к апрелю 2021 г.

■ Апрель 2023 г. к апрелю 2022 г.







# ИНДЕКСЫ ЦЕН ПРОИЗВОДИТЕЛЕЙ ПРОМЫШЛЕННЫХ ТОВАРОВ

в % за период с начала года к соответствующему периоду предыдущего года

Январь - апрель 2023 г. к январю - апрелю 2022 г., %



**102,2**

Индекс цен производителей



**129,6**

Добыча полезных ископаемых



**117,1**

Обеспечение электрической энергией, газом и паром; кондиционирование воздуха



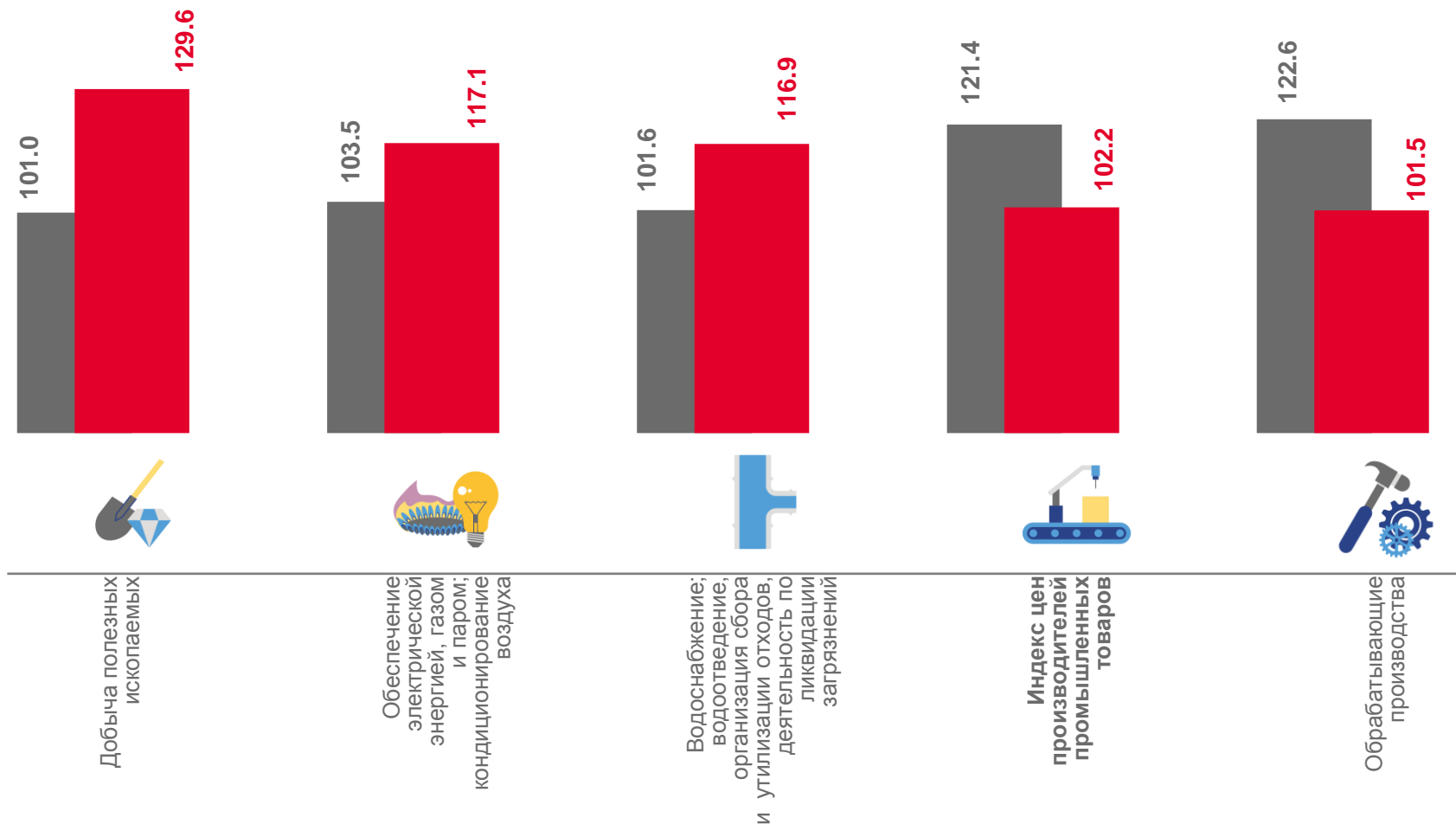
**116,9**

Водоснабжение; водоотведение, организация сбора и утилизации отходов, деятельность по ликвидации загрязнений



**101,5**

Обрабатывающие производства



■ Январь - апрель 2022 г. к январю - апрелю 2021 г.

■ Январь - апрель 2023 г. к январю - апрелю 2022г.



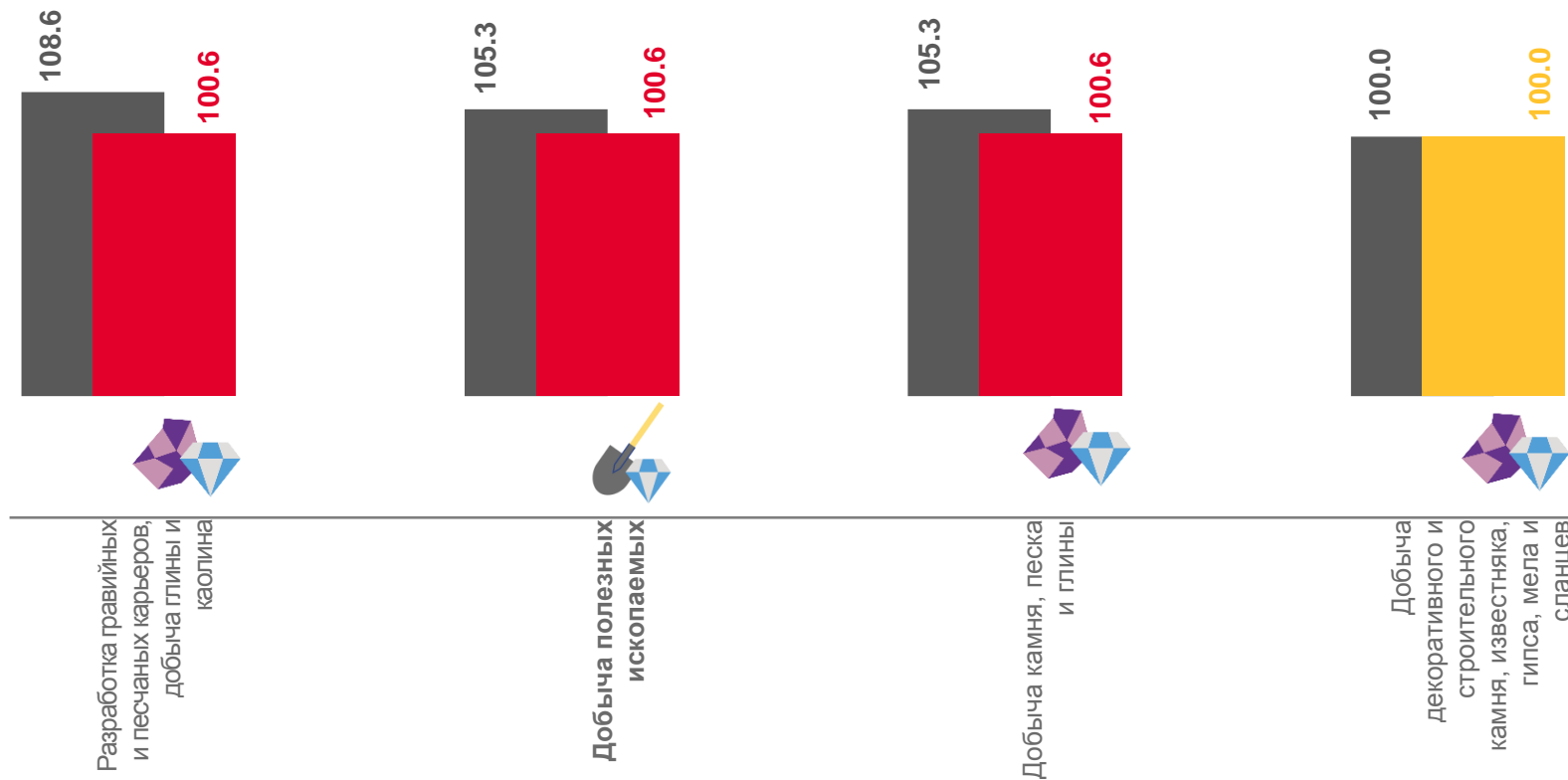
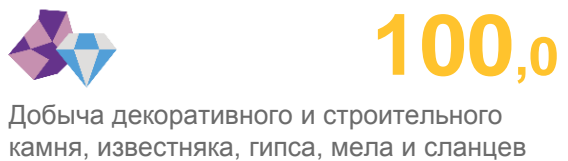
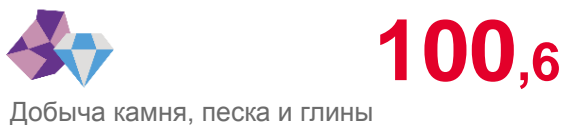
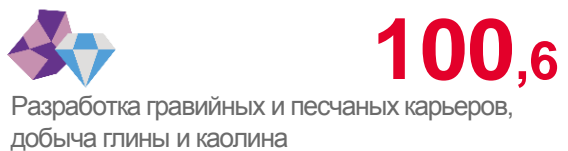
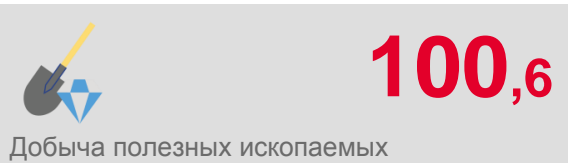




# ИНДЕКСЫ ЦЕН ПРОИЗВОДИТЕЛЕЙ ПРОМЫШЛЕННЫХ ТОВАРОВ ПО ДОБЫЧЕ ПОЛЕЗНЫХ ИСКОПАЕМЫХ

в % к предыдущему месяцу

Апрель 2023 г. к марту 2023, %



■ Апрель 2022 г. к марту 2022 г.

■ Апрель 2023 г. к марту 2023 г.





# ИНДЕКСЫ ЦЕН ПРОИЗВОДИТЕЛЕЙ ПРОМЫШЛЕННЫХ ТОВАРОВ ПО ОБРАБАТЫВАЮЩИМ ПРОИЗВОДСТВАМ

в % к предыдущему месяцу

Март 2023 г. к февралю 2023 г., %

**101,9**

Обрабатывающие производства

**105,1**

Производство металлургическое

**102,7**

Производство лекарственных средств и материалов, применяемых в медицинских целях

**102,5**

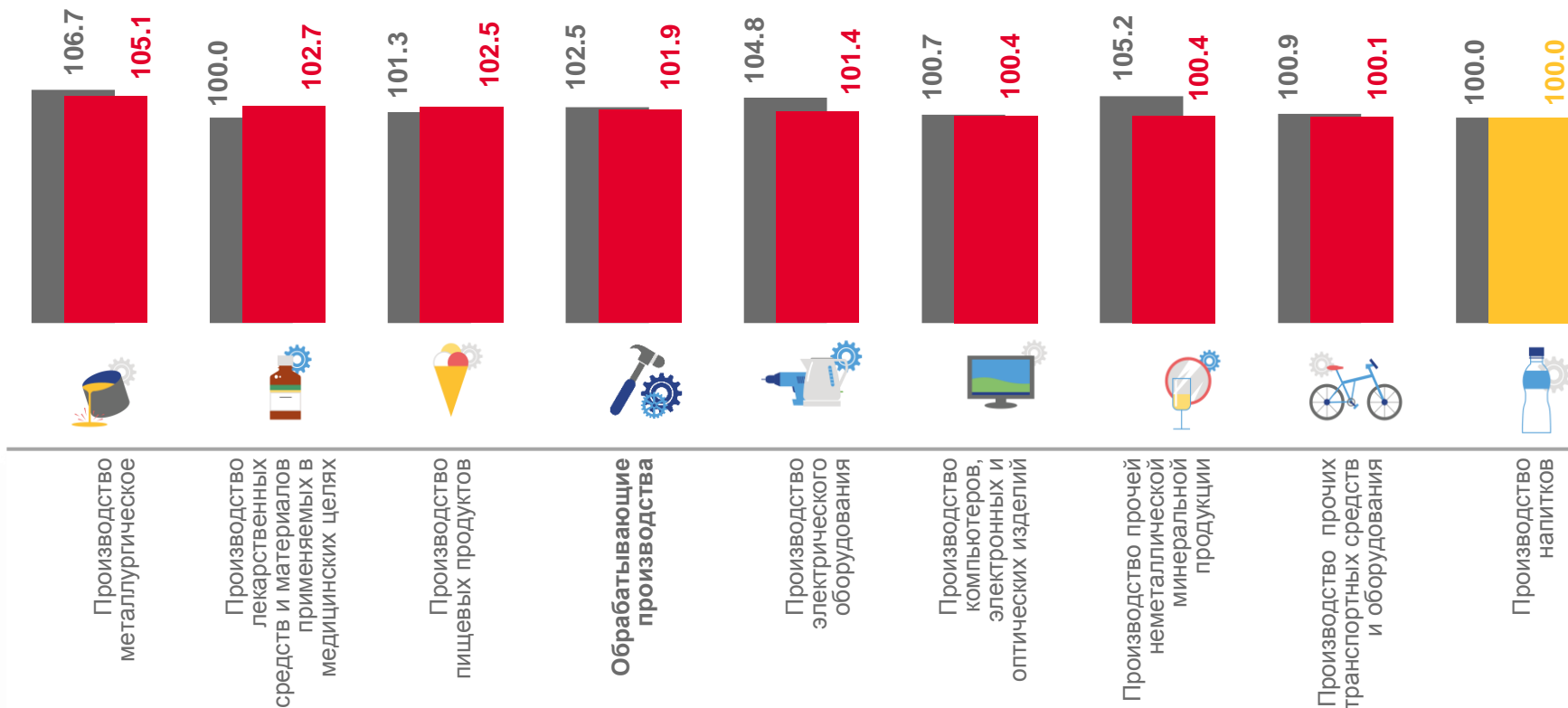
Производство пищевых продуктов

**101,4**

Производство электрического оборудования

**100,4**


Производство компьютеров, электронных и оптических изделий



■ Апрель 2022 г. к марту 2022 г.

■ Апрель 2023 г. к марту 2023 г.





# ИНДЕКСЫ ЦЕН ПРОИЗВОДИТЕЛЕЙ ПРОМЫШЛЕННЫХ ТОВАРОВ ПО ОБЕСПЕЧЕНИЮ ЭЛЕКТРИЧЕСКОЙ ЭНЕРГИЕЙ

в % к предыдущему месяцу

Апрель 2023 г. к марту 2023г., %




99,7

Обеспечение электрической энергией, газом и паром; кондиционирование воздуха



100,0

Производство, передача и распределение пара и горячей воды; кондиционирование воздуха



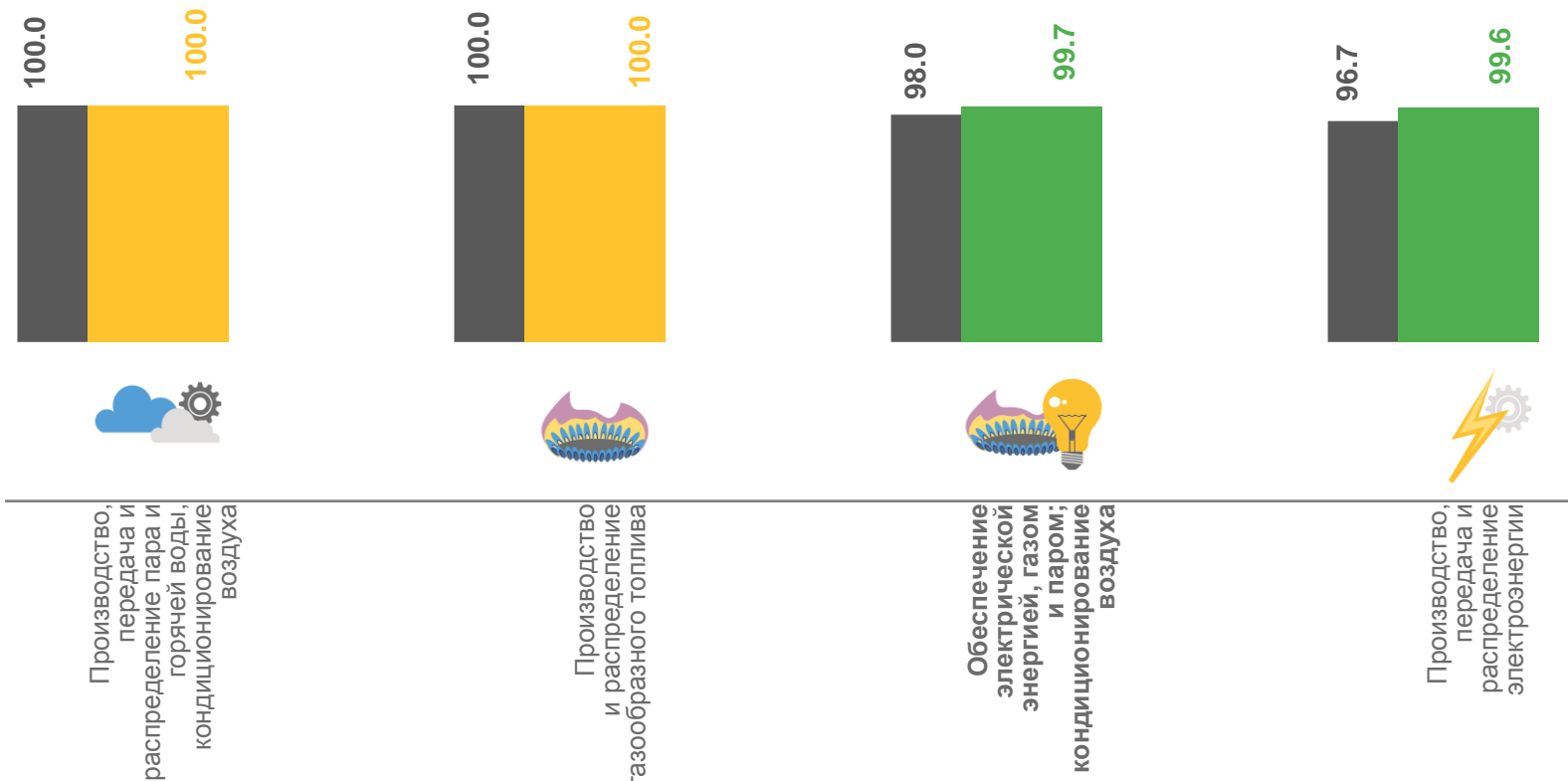
100,0

Производство и распределение газообразного топлива



99,6

Производство, передача и распределение электроэнергии



■ Апрель 2022 г. к марту 2022 г.

■ Апрель 2023 г. к марту 2023 г.

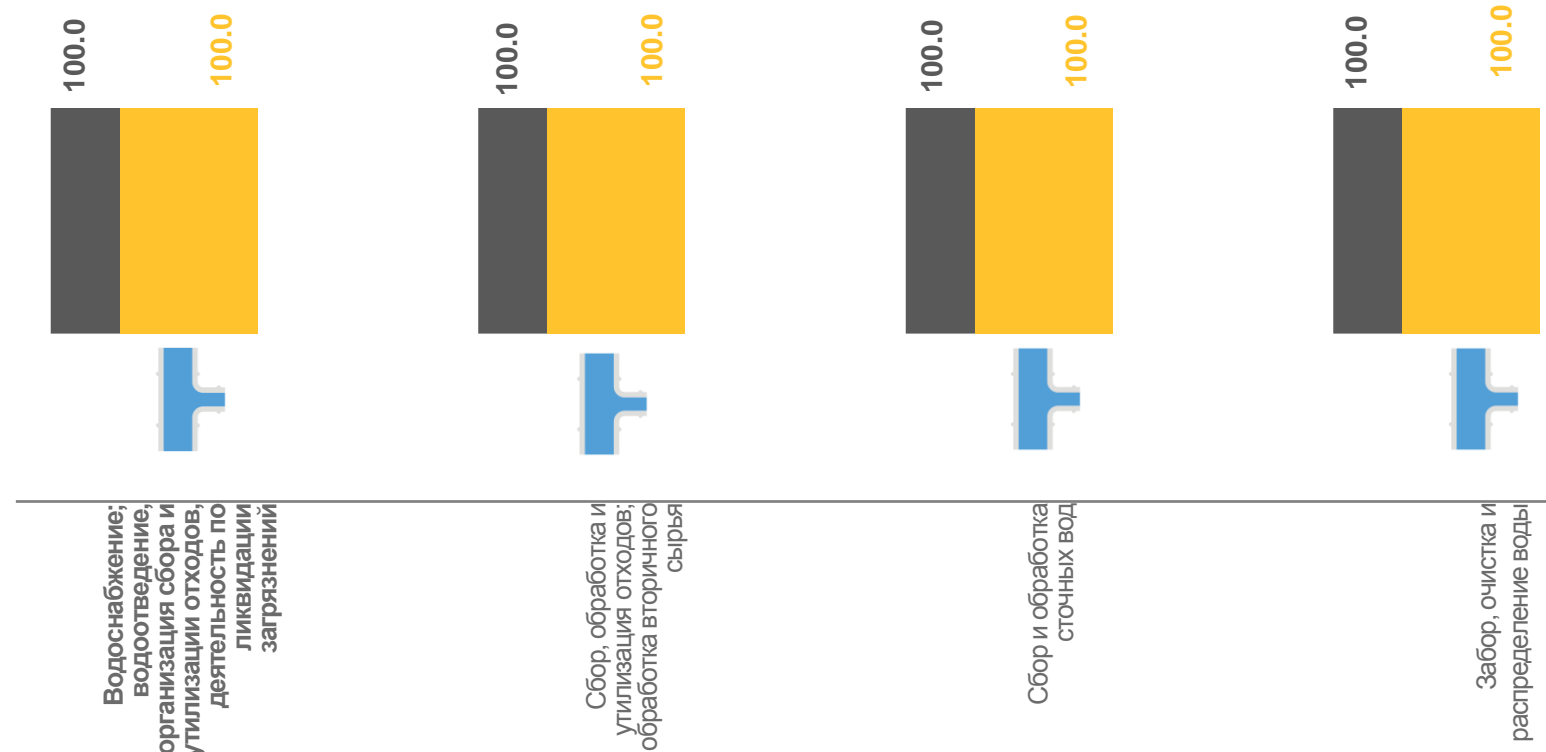
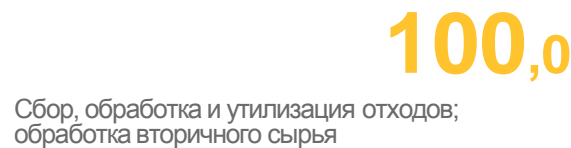

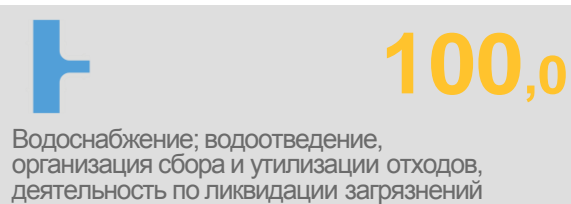




# ИНДЕКСЫ ЦЕН ПРОИЗВОДИТЕЛЕЙ ПРОМЫШЛЕННЫХ ТОВАРОВ ПО ВОДОСНАБЖЕНИЮ; ВОДООТВЕДЕНИЮ, ОРГАНИЗАЦИИ СБОРА И УТИЛИЗАЦИИ ОТХОДОВ, ДЕЯТЕЛЬНОСТИ ПО ЛИКВИДАЦИИ ЗАГРЯЗНЕНИЙ

в % к предыдущему месяцу

Апрель 2023 г. к марту 2023г., %



■ Апрель 2022 г. к марту 2022 г.    ■ Апрель 2023 г. к марту 2023 г.