



ФЕДЕРАЛЬНАЯ СЛУЖБА
ГОСУДАРСТВЕННОЙ СТАТИСТИКИ

Индекс цен производителей промышленных товаров по Республике Мордовия



за февраль 2023 года



ФЕДЕРАЛЬНАЯ СЛУЖБА
ГОСУДАРСТВЕННОЙ СТАТИСТИКИ

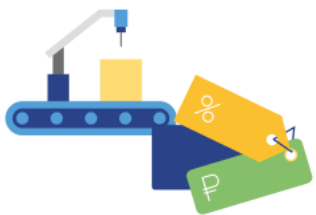
Индекс цен производителей промышленных товаров

по Республике Мордовия*

за февраль 2023 года

- 01 ИНДЕКСЫ ЦЕН ПРОИЗВОДИТЕЛЕЙ И ПОТРЕБИТЕЛЬСКИХ ЦЕН
в % к ПРЕДЫДУЩЕМУ МЕСЯЦУ
- 02 ИНДЕКСЫ ЦЕН ПРОИЗВОДИТЕЛЕЙ И ПОТРЕБИТЕЛЬСКИХ ЦЕН
в % к СООТВЕТСТВУЮЩЕМУ МЕСЯЦУ ПРЕДЫДУЩЕГО ГОДА
- 03 ИНДЕКСЫ ЦЕН ПРОИЗВОДИТЕЛЕЙ ПРОМЫШЛЕННЫХ ТОВАРОВ
в % к ПРЕДЫДУЩЕМУ МЕСЯЦУ
- 04 ИНДЕКСЫ ЦЕН ПРОИЗВОДИТЕЛЕЙ ПРОМЫШЛЕННЫХ ТОВАРОВ
в % к ДЕКАБРЮ ПРЕДЫДУЩЕГО ГОДА
- 05 ИНДЕКСЫ ЦЕН ПРОИЗВОДИТЕЛЕЙ ПРОМЫШЛЕННЫХ ТОВАРОВ
в % к СООТВЕТСТВУЮЩЕМУ МЕСЯЦУ ПРЕДЫДУЩЕГО ГОДА
- 06 ИНДЕКСЫ ЦЕН ПРОИЗВОДИТЕЛЕЙ ПРОМЫШЛЕННЫХ ТОВАРОВ
в % ЗА ПЕРИОД С НАЧАЛА ГОДА К СООТВЕТСТВУЮЩЕМУ ПЕРИОДУ
- 07 ИНДЕКСЫ ЦЕН ПРОИЗВОДИТЕЛЕЙ ПРОМЫШЛЕННЫХ ТОВАРОВ ПО
ДОБЫЧЕ ПОЛЕЗНЫХ ИСКОПАЕМЫХ
в % к ПРЕДЫДУЩЕМУ МЕСЯЦУ
- 08 ИНДЕКСЫ ЦЕН ПРОИЗВОДИТЕЛЕЙ ПРОМЫШЛЕННЫХ ТОВАРОВ ПО
ОБРАБАТЫВАЮЩИМ ПРОИЗВОДСТВАМ
в % к ПРЕДЫДУЩЕМУ МЕСЯЦУ
- 09 ИНДЕКСЫ ЦЕН ПРОИЗВОДИТЕЛЕЙ ПРОМЫШЛЕННЫХ ТОВАРОВ ПО
ОБЕСПЕЧЕНИЮ ЭЛЕКТРИЧЕСКОЙ ЭНЕРГИЕЙ
в % к ПРЕДЫДУЩЕМУ МЕСЯЦУ
- 10 ИНДЕКСЫ ЦЕН ПРОИЗВОДИТЕЛЕЙ ПРОМЫШЛЕННЫХ ТОВАРОВ ПО
ВОДОСНАБЖЕНИЮ; ВОДООТВЕДЕНИЮ, ОРГАНИЗАЦИИ СБОРА И
УТИЛИЗАЦИИ ОТХОДОВ, ДЕЯТЕЛЬНОСТИ ПО ЛИКВИДАЦИИ
ЗАГРЯЗНЕНИЙ
в % к ПРЕДЫДУЩЕМУ МЕСЯЦУ

*предназначенных для реализации на внутреннем рынке



ИНДЕКСЫ ЦЕН ПРОИЗВОДИТЕЛЕЙ И ПОТРЕБИТЕЛЬСКИХ ЦЕН

в % к предыдущему месяцу

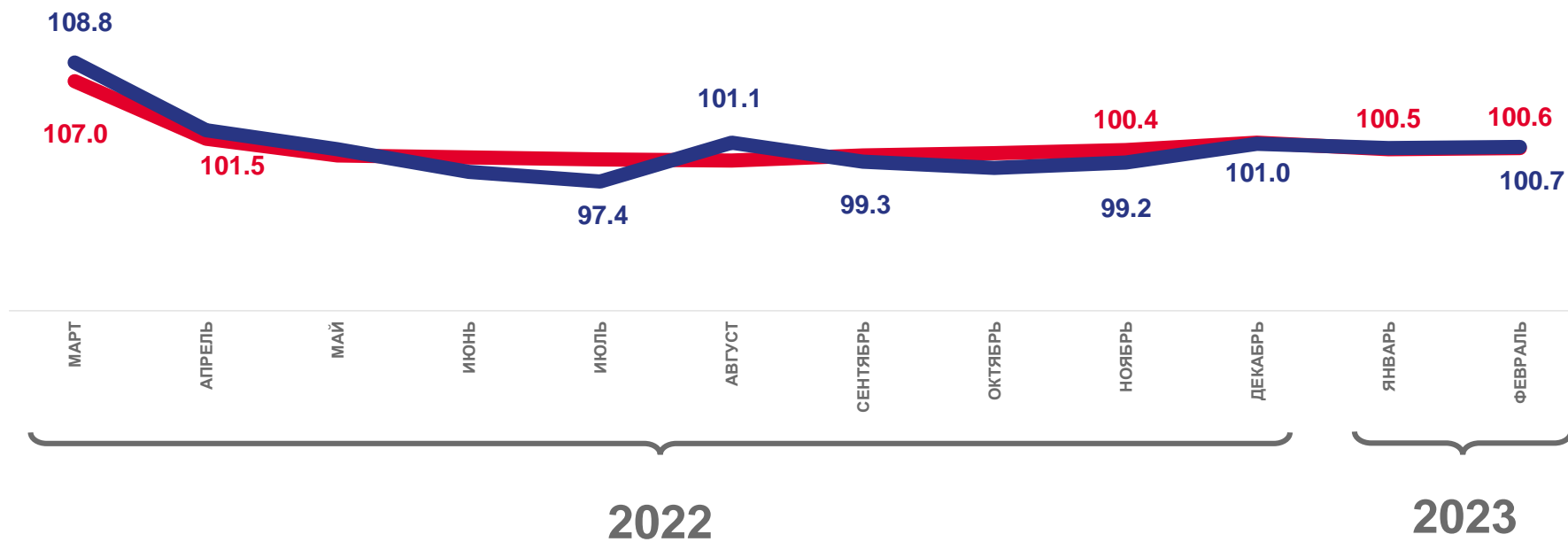
Февраль 2023 г. к январю 2023 г.

100,7 %

Индекс цен производителей

100,6 %

Индекс потребительских цен

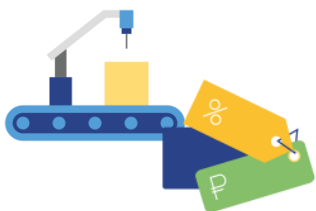


Цены производителей промышленных товаров



Потребительские цены на товары и услуги





ИНДЕКСЫ ЦЕН ПРОИЗВОДИТЕЛЕЙ И ПОТРЕБИТЕЛЬСКИХ ЦЕН

в % к соответствующему месяцу предыдущего года

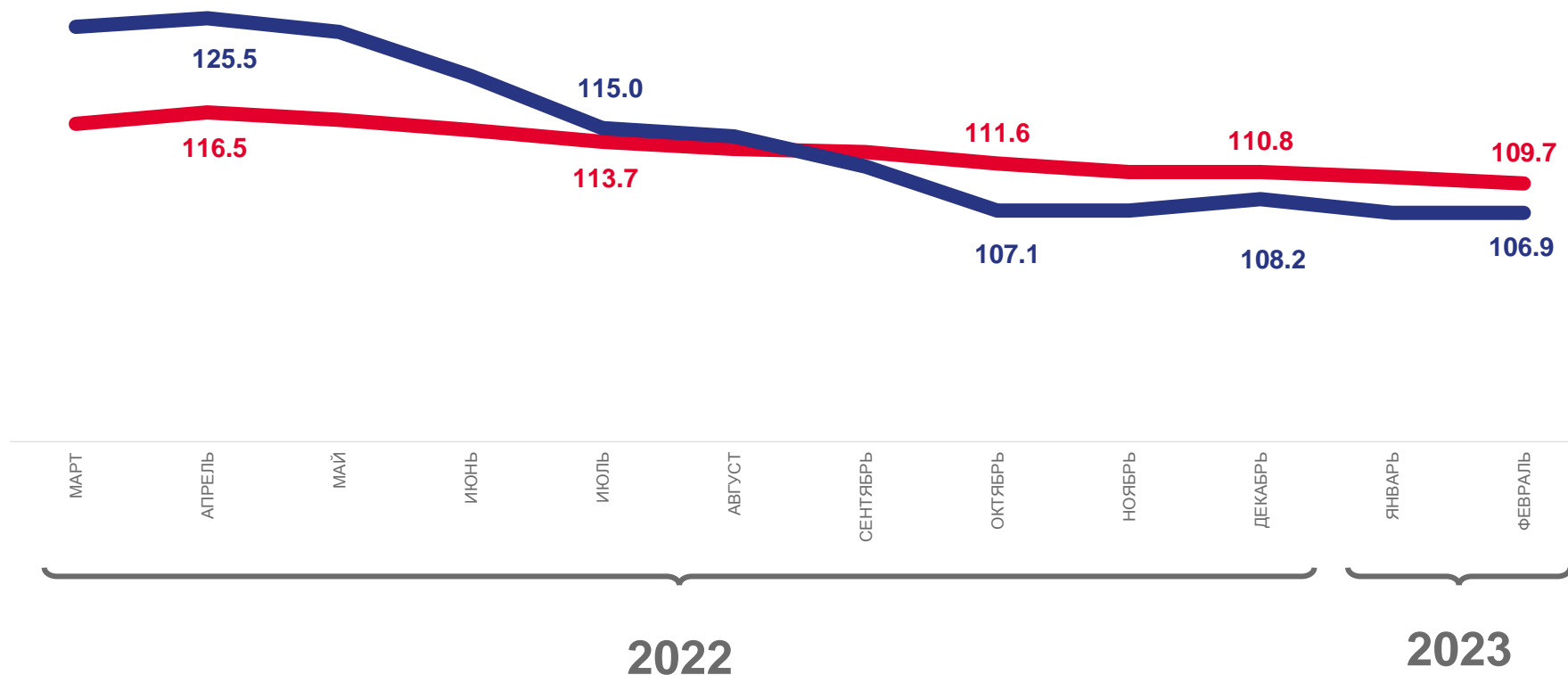
Февраль 2023 г. к февралю 2022 г.

106,9 %

Индекс цен производителей

109,7 %

Индекс потребительских цен



Цены производителей промышленных товаров



Потребительские цены на товары и услуги





ИНДЕКСЫ ЦЕН ПРОИЗВОДИТЕЛЕЙ ПРОМЫШЛЕННЫХ ТОВАРОВ


в % к предыдущему месяцу

Февраль 2023 г. к
январю 2023 г., %



100,7

Индекс цен производителей



100,9

Обеспечение электрической энергией,
газом и паром; кондиционирование воздуха



100,7

Обрабатывающие производства



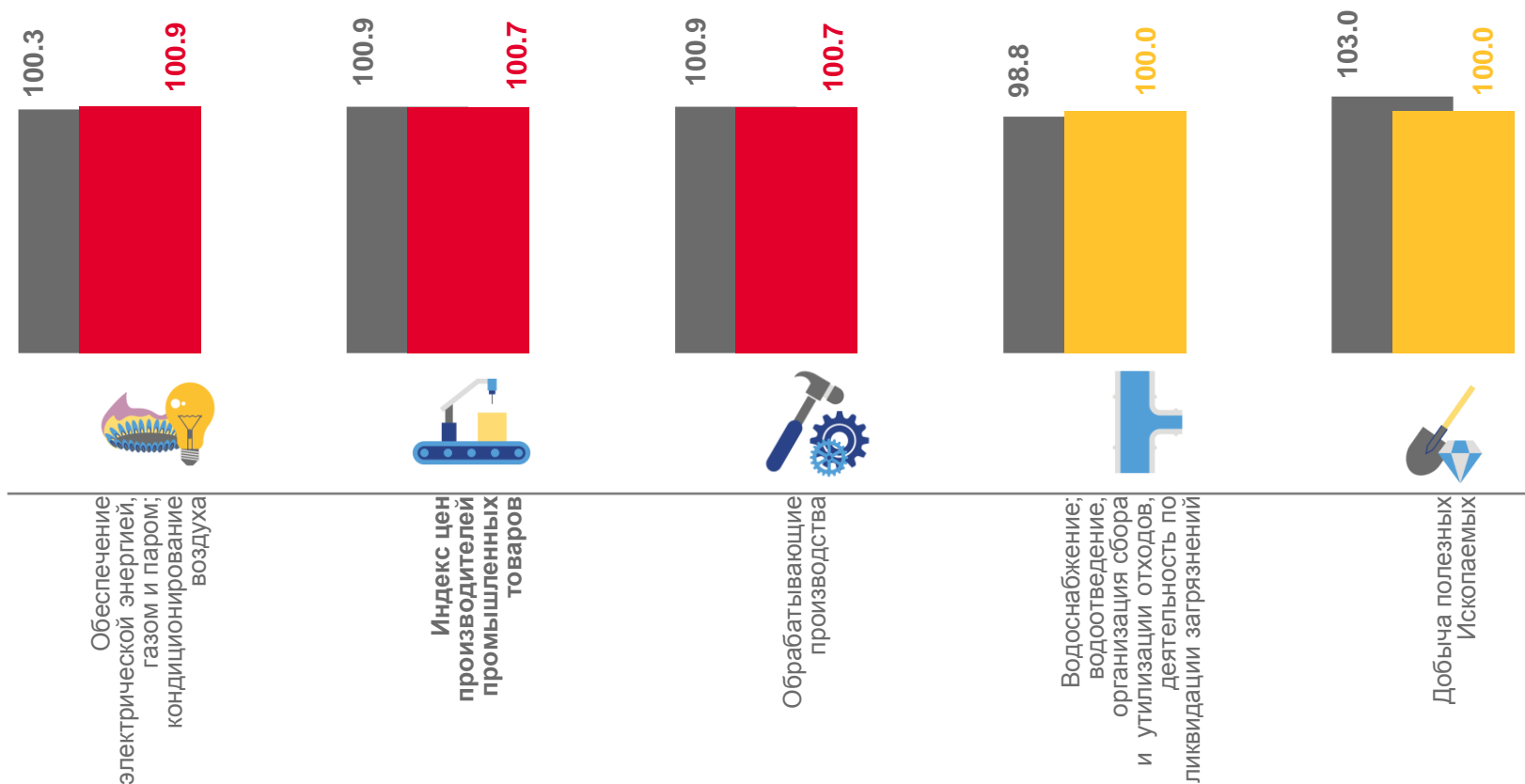
100,0

Водоснабжение; водоотведение,
организация сбора и утилизации отходов,
деятельность по ликвидации загрязнений



100,0

Добыча полезных ископаемых



■ Февраль 2022 г. к январю 2022 г.

■ Февраль 2023 г. к январю 2023 г.





ИНДЕКСЫ ЦЕН ПРОИЗВОДИТЕЛЕЙ ПРОМЫШЛЕННЫХ ТОВАРОВ

в % к декабрю предыдущего года

Февраль 2023 г. к декабрю 2022 г., %



101,3

Индекс цен производителей



108,4

Обеспечение электрической энергией, газом и паром; кондиционирование воздуха



101,0

Обрабатывающие производства



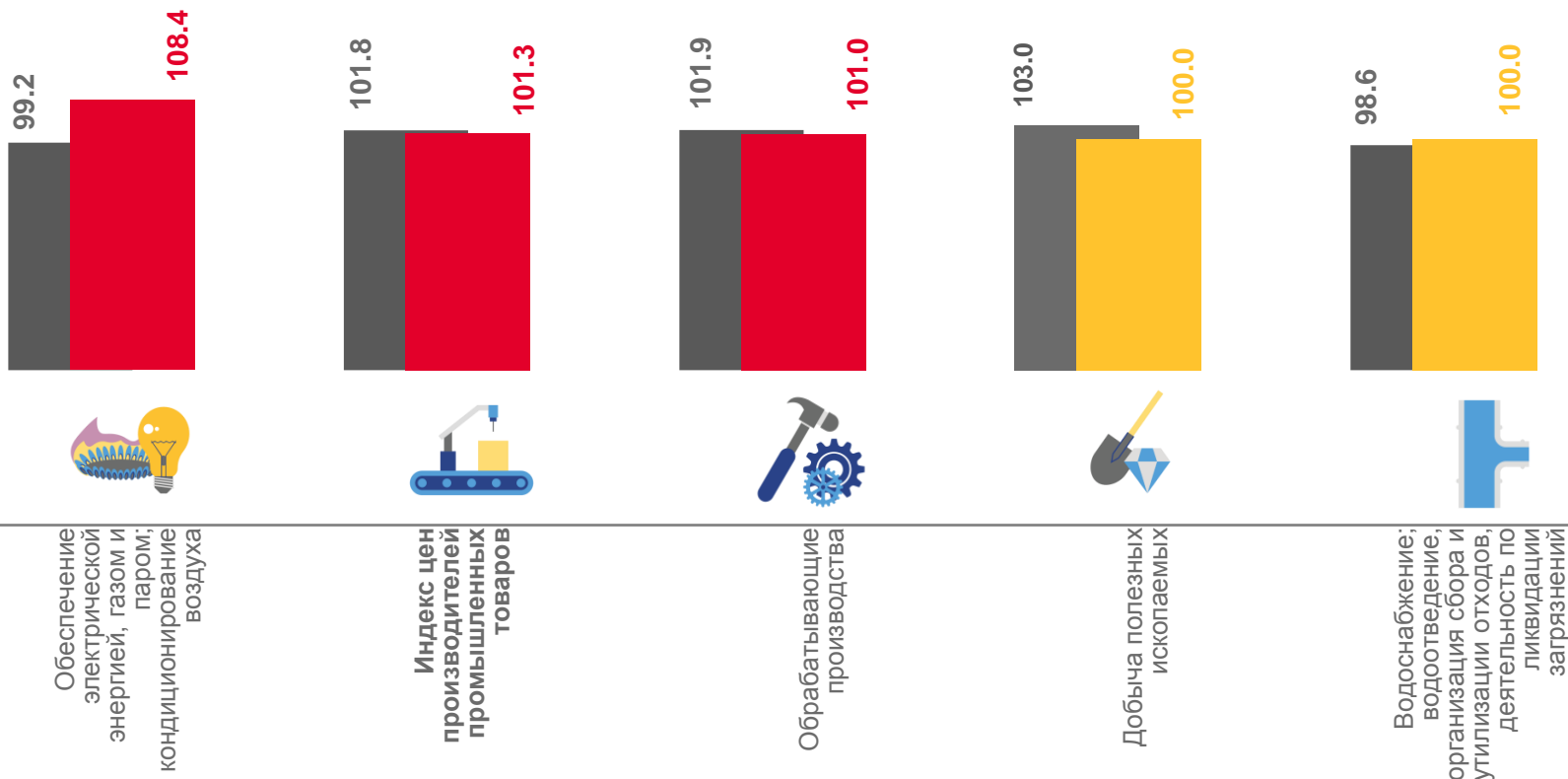
100,0

Добыча полезных ископаемых



100,0

Водоснабжение; водоотведение, организация сбора и утилизации отходов, деятельность по ликвидации загрязнений



■ Февраль 2022 г. к декабрю 2021 г.

■ Февраль 2023 г. к декабрю 2022 г.





ИНДЕКСЫ ЦЕН ПРОИЗВОДИТЕЛЕЙ ПРОМЫШЛЕННЫХ ТОВАРОВ

в % к соответствующему месяцу предыдущего года

Февраль 2023 г. к февралю 2022 г., %



106,9

Индекс цен производителей



128,3

Добыча полезных ископаемых



117,0

Обеспечение электрической энергией, газом и паром; кондиционирование воздуха



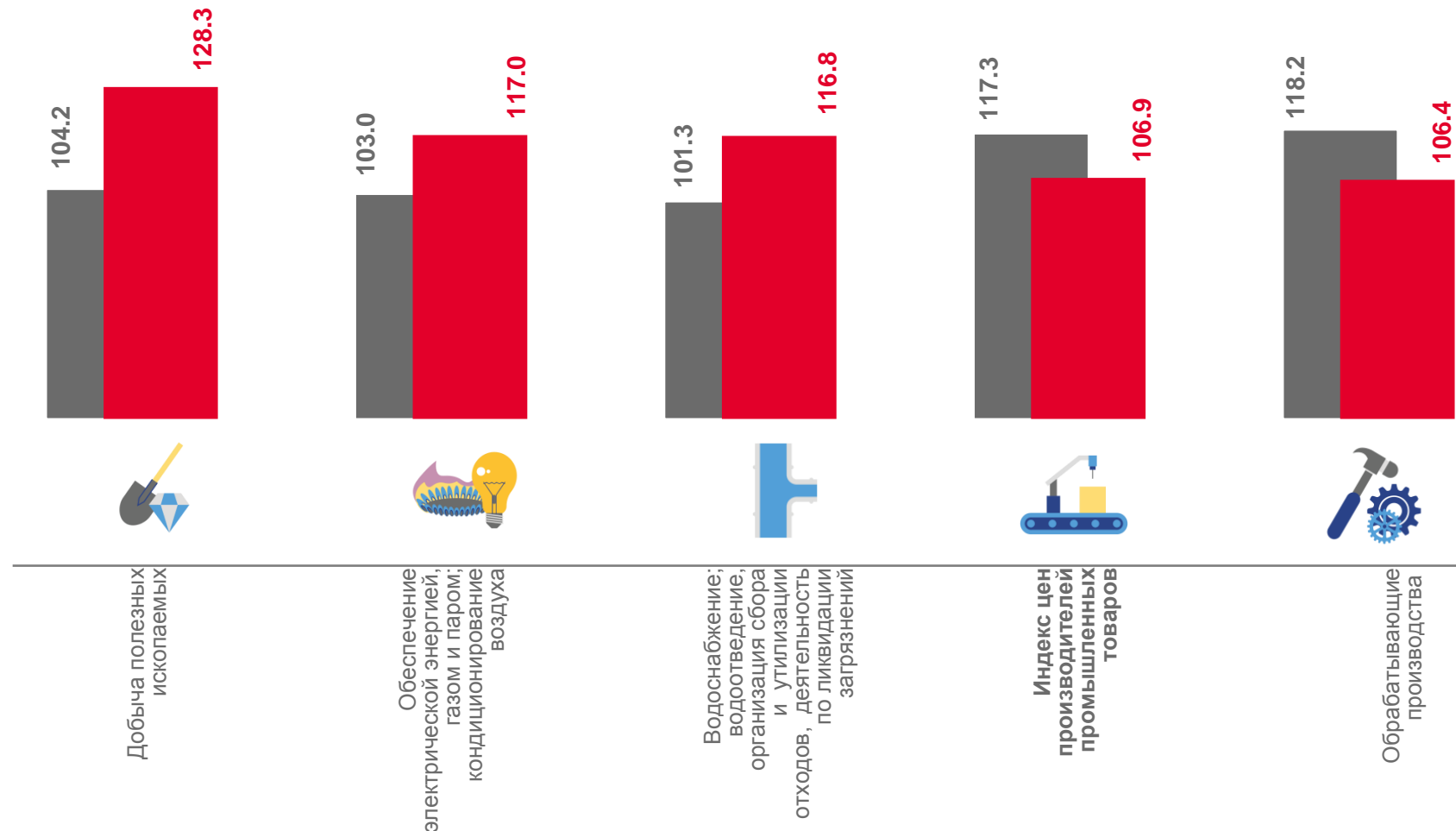
116,8

Водоснабжение; водоотведение, организация сбора и утилизации отходов, деятельность по ликвидации загрязнений



106,4

Обрабатывающие производства



■ Февраль 2022 г. к февралю 2021 г. ■ Февраль 2023 г. к февралю 2022 г.





ИНДЕКСЫ ЦЕН ПРОИЗВОДИТЕЛЕЙ ПРОМЫШЛЕННЫХ ТОВАРОВ

в % за период с начала года к соответствующему периоду предыдущего года

Январь - февраль 2023 г. к
январю - февралю 2022 г., %



106,9

Индекс цен производителей



131,1

Добыча полезных ископаемых



117,1

Водоснабжение; водоотведение,
организация сбора и утилизации отходов,
деятельность по ликвидации загрязнений



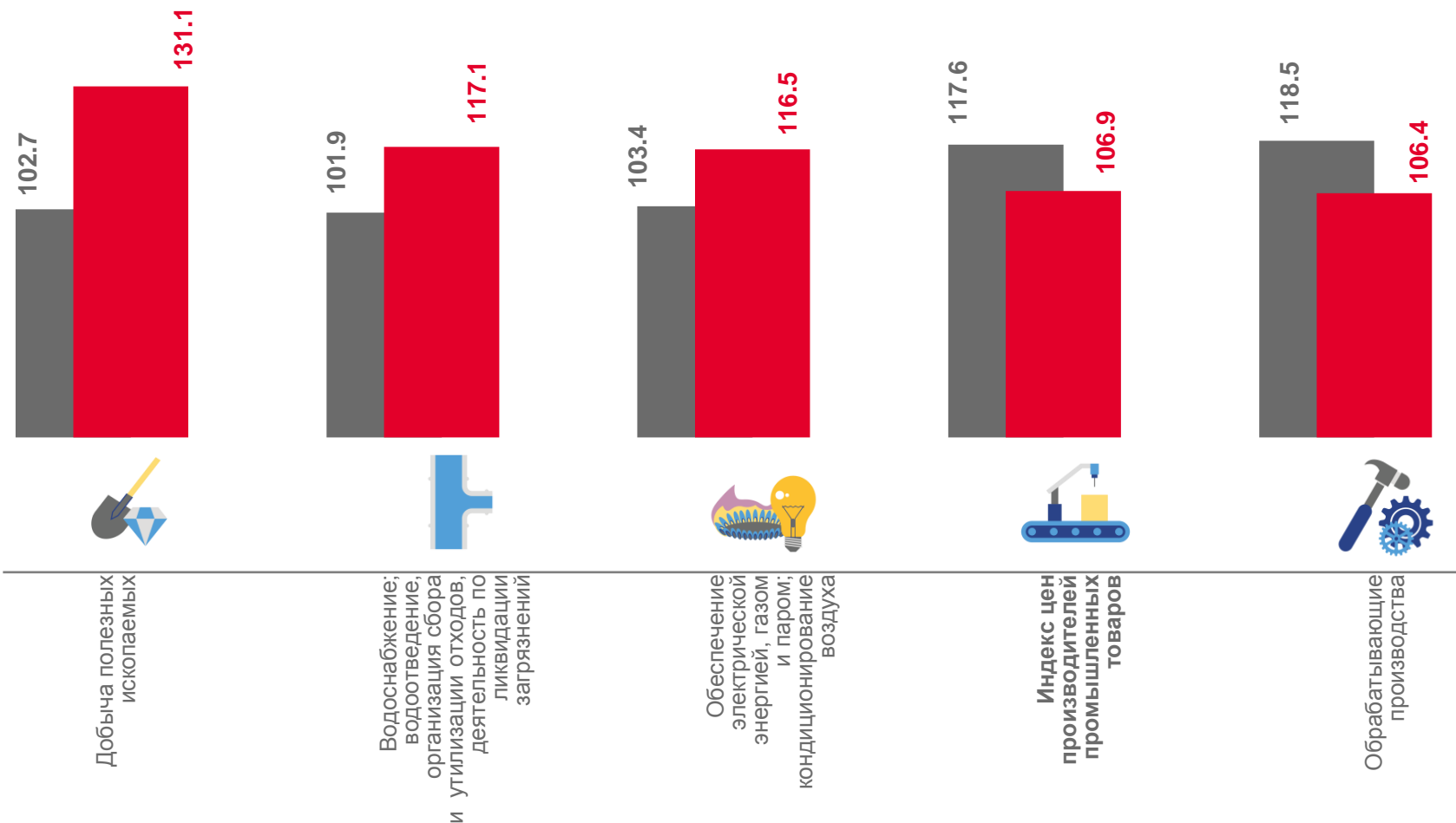
116,5

Обеспечение электрической энергией,
газом и паром; кондиционирование воздуха



106,4

Обрабатывающие производства



■ Январь - февраль 2022 г. к январю - февралю 2021 г.

■ Январь - февраль 2023 г. к январю - февралю 2022г.

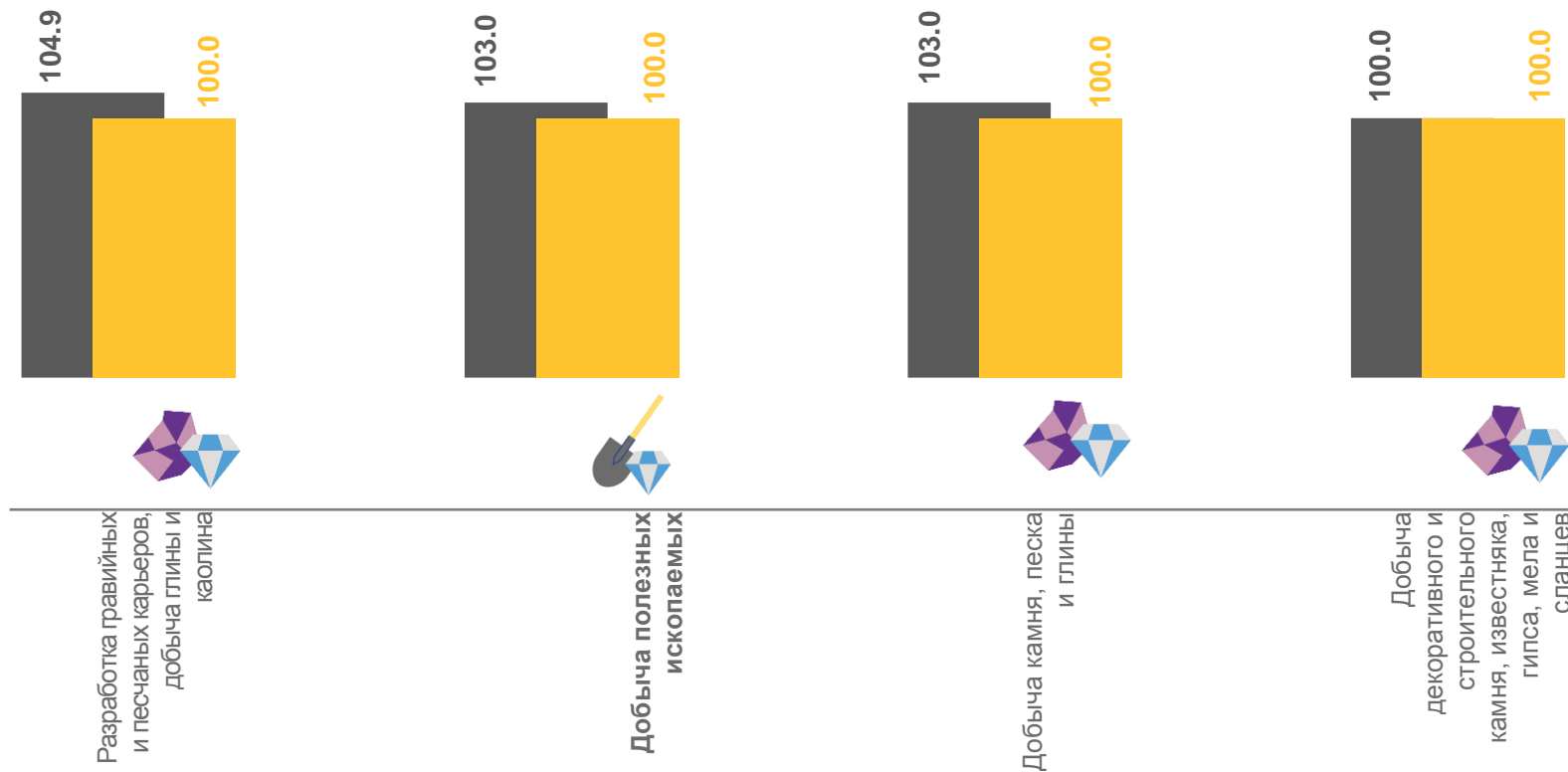
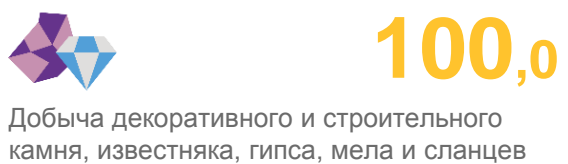
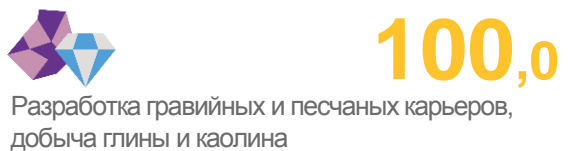
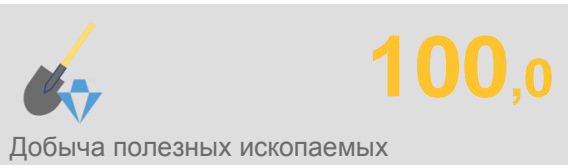




ИНДЕКСЫ ЦЕН ПРОИЗВОДИТЕЛЕЙ ПРОМЫШЛЕННЫХ ТОВАРОВ ПО ДОБЫЧЕ ПОЛЕЗНЫХ ИСКОПАЕМЫХ

в % к предыдущему месяцу

Февраль 2023 г. к январю 2023, %



■ Февраль 2022 г. к январю 2022 г.

■ Февраль 2023 г. к январю 2023 г.





ИНДЕКСЫ ЦЕН ПРОИЗВОДИТЕЛЕЙ ПРОМЫШЛЕННЫХ ТОВАРОВ ПО ОБРАБАТЫВАЮЩИМ ПРОИЗВОДСТВАМ

в % к предыдущему месяцу

Февраль 2023 г. к январю 2023 г., %



Обрабатывающие производства

100,7



Производство компьютеров, электронных и оптических изделий

112,1



Производство металлургическое

101,5



Производство лекарственных средств и материалов, применяемых в медицинских целях

101,3



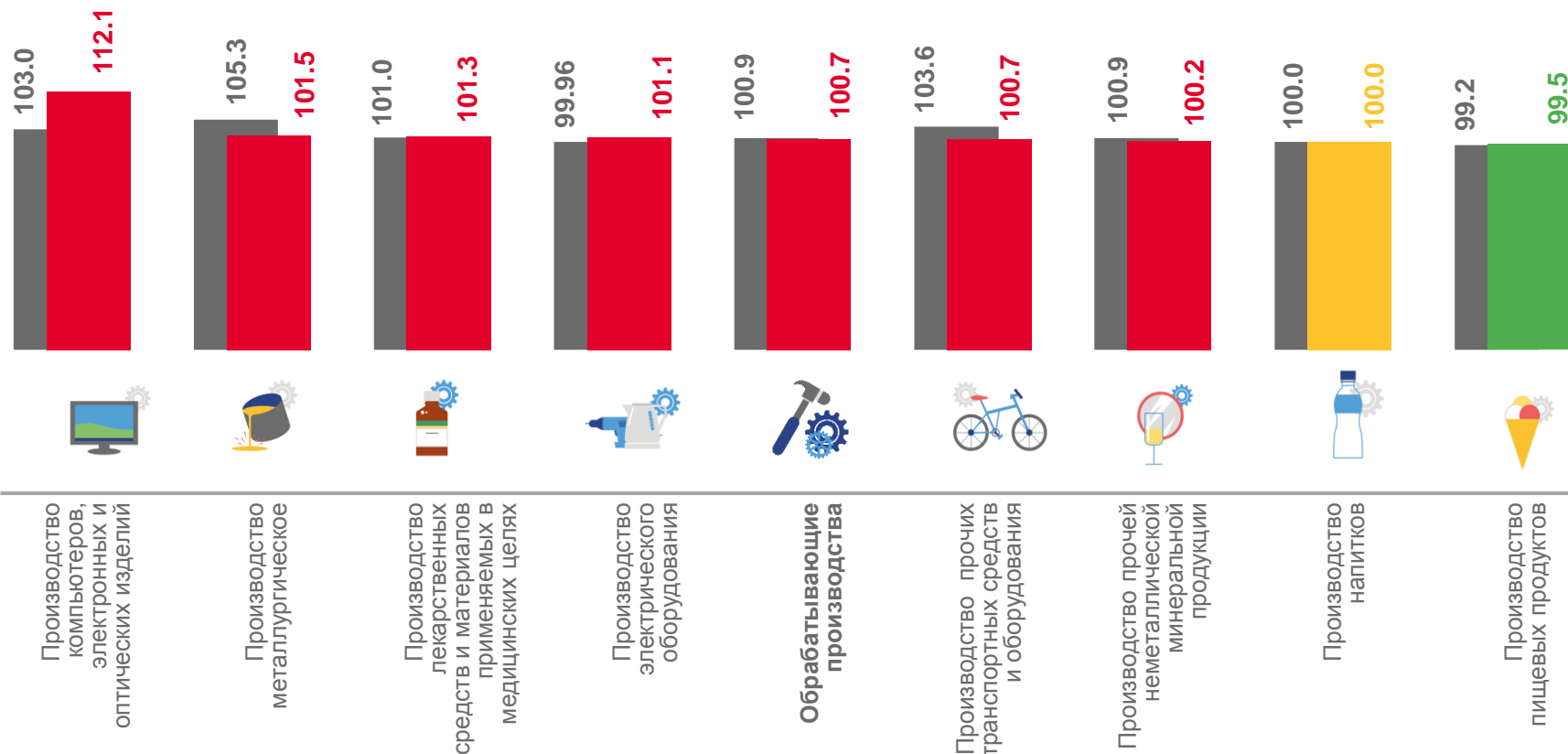
Производство электрического оборудования

101,1



Производство пищевых продуктов

99,5



■ Февраль 2022 г. к январю 2022 г.

■ Февраль 2023 г. к январю 2023 г.





ИНДЕКСЫ ЦЕН ПРОИЗВОДИТЕЛЕЙ ПРОМЫШЛЕННЫХ ТОВАРОВ ПО ОБЕСПЕЧЕНИЮ ЭЛЕКТРИЧЕСКОЙ ЭНЕРГИЕЙ

в % к предыдущему месяцу

Февраль 2023 г. к январю 2023г., %



100,9

Обеспечение электрической энергией, газом и паром; кондиционирование воздуха




101,4

Производство, передача и распределение электроэнергии



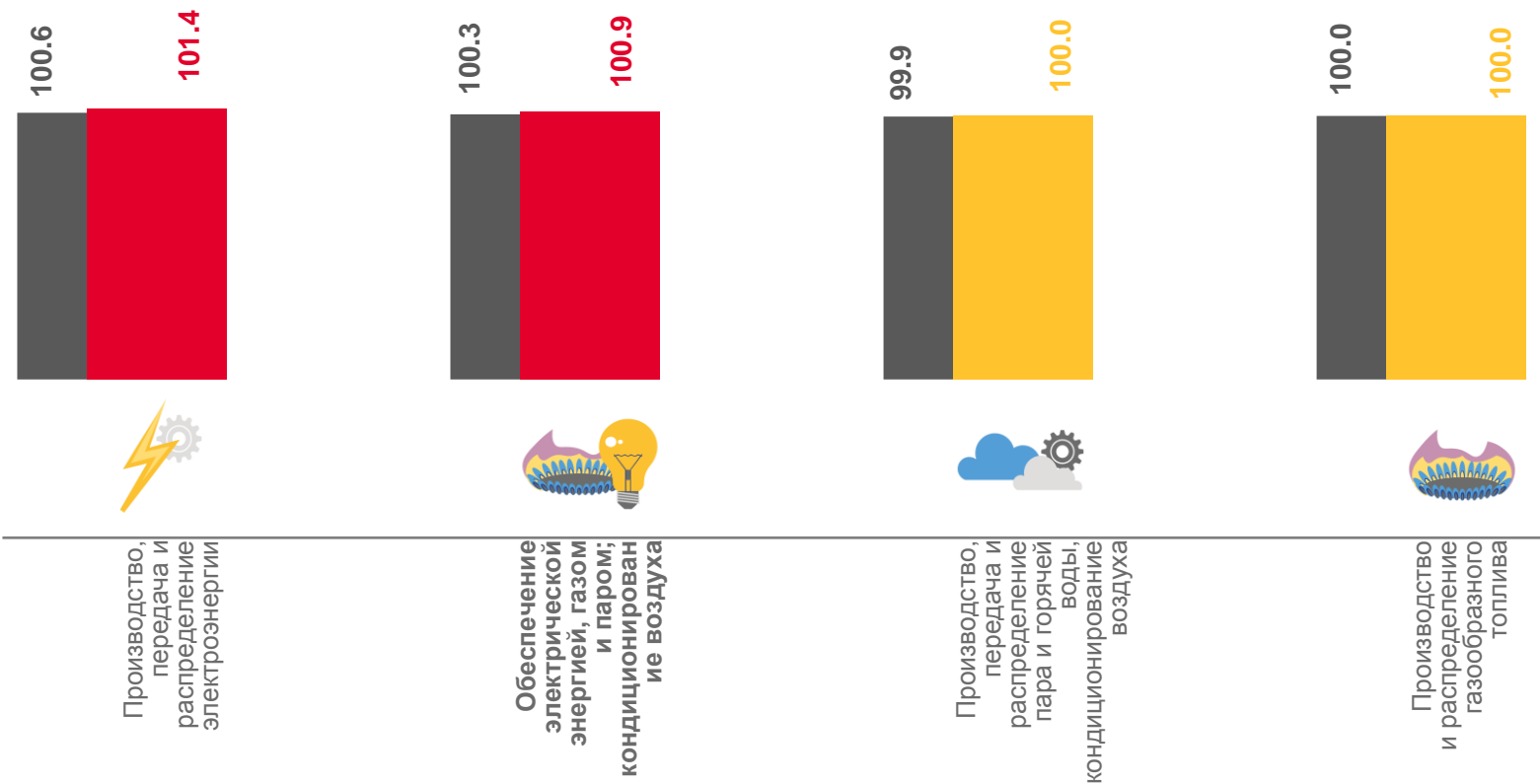
100,0

Производство, передача и распределение пара и горячей воды; кондиционирование воздуха



100,0

Производство и распределение газообразного топлива



■ Февраль 2022 г. к январю 2022 г.

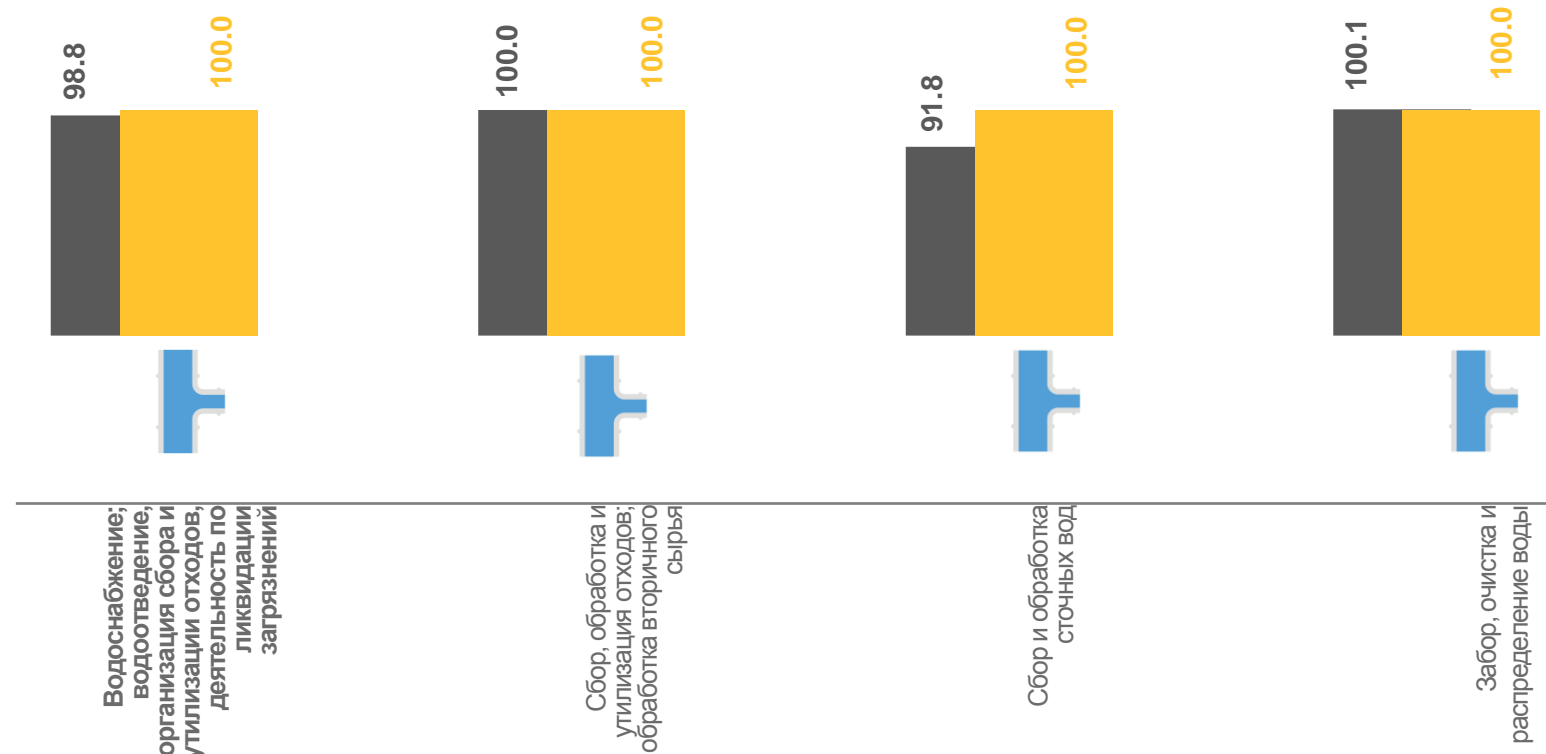
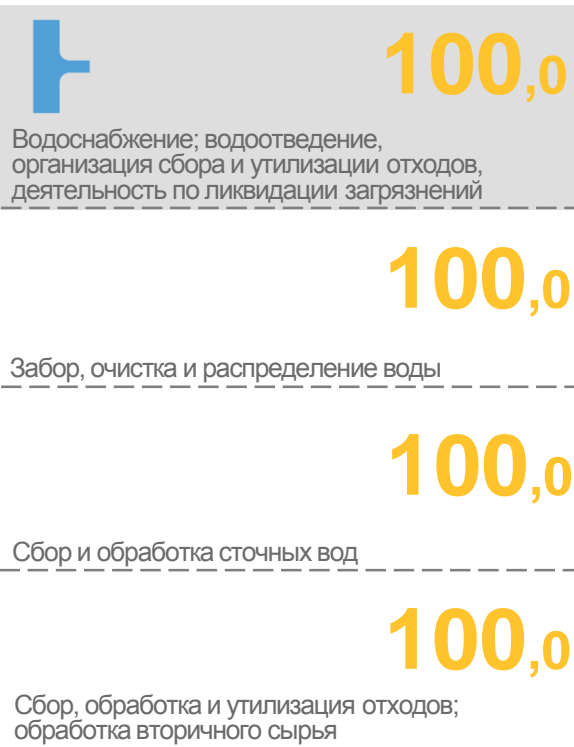
■ Февраль 2023 г. к январю 2023 г.



ИНДЕКСЫ ЦЕН ПРОИЗВОДИТЕЛЕЙ ПРОМЫШЛЕННЫХ ТОВАРОВ ПО ВОДОСНАБЖЕНИЮ; ВОДООТВЕДЕНИЮ, ОРГАНИЗАЦИИ СБОРА И УТИЛИЗАЦИИ ОТХОДОВ, ДЕЯТЕЛЬНОСТИ ПО ЛИКВИДАЦИИ ЗАГРЯЗНЕНИЙ

в % к предыдущему месяцу

Февраль 2023 г. к январю 2023г., %



■ Февраль 2022 г. к январю 2022 г.

■ Февраль 2023 г. к январю 2023 г.