



ТЕРРИТОРИАЛЬНЫЙ ОРГАН  
ФЕДЕРАЛЬНОЙ СЛУЖБЫ  
ГОСУДАРСТВЕННОЙ СТАТИСТИКИ  
ПО РЕСПУБЛИКЕ МОРДОВИЯ

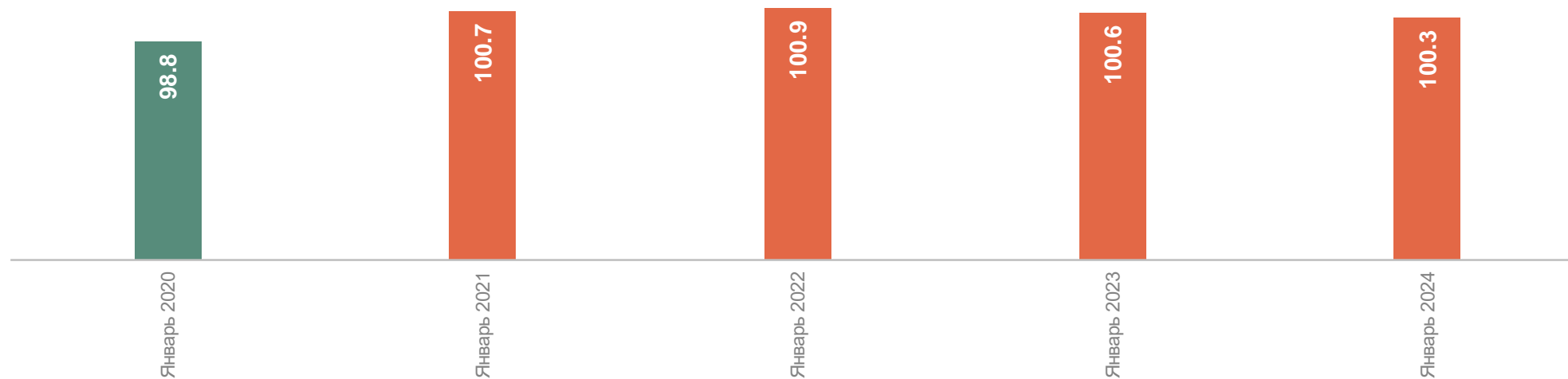
# ИНДЕКСЫ ЦЕН ПРОИЗВОДИТЕЛЕЙ ПРОМЫШЛЕННЫХ ТОВАРОВ

за январь 2024 года

# ИНДЕКСЫ ЦЕН ПРОИЗВОДИТЕЛЕЙ ПРОМЫШЛЕННЫХ ТОВАРОВ

в процентах

МОРДОВИЯСТАТ



 к предыдущему месяцу

# ИНДЕКСЫ ЦЕН ПРОИЗВОДИТЕЛЕЙ ПРОМЫШЛЕННЫХ ТОВАРОВ

на внутренний рынок, в процентах

МОРДОВИЯСТАТ

	Январь 2024 г.			
	к предыдущему месяцу	к декабрю предыдущего года	к соответствующему месяцу предыдущего года	за период с начала года к соответствующему периоду предыдущего года
Российская Федерация	98.6	98.6	119.4	119.4
Приволжский федеральный округ	97.6	97.6	121.0	121.0
Республика Мордовия	100.3	100.3	113.5	113.5

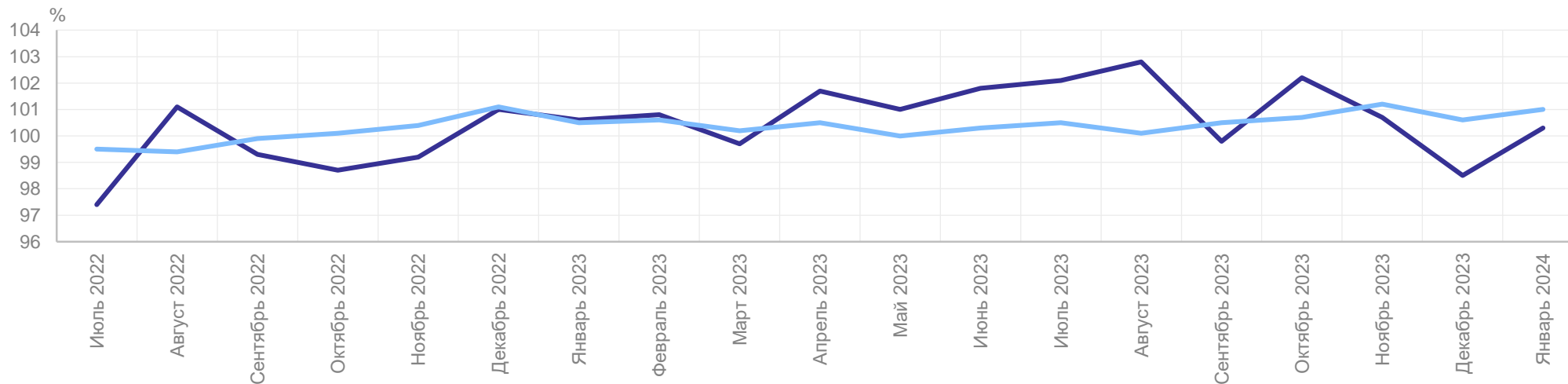
# ИНДЕКСЫ ЦЕН ПРОИЗВОДИТЕЛЕЙ И ПОТРЕБИТЕЛЬСКИХ ЦЕН

в процентах

МОРДОВИЯСТАТ

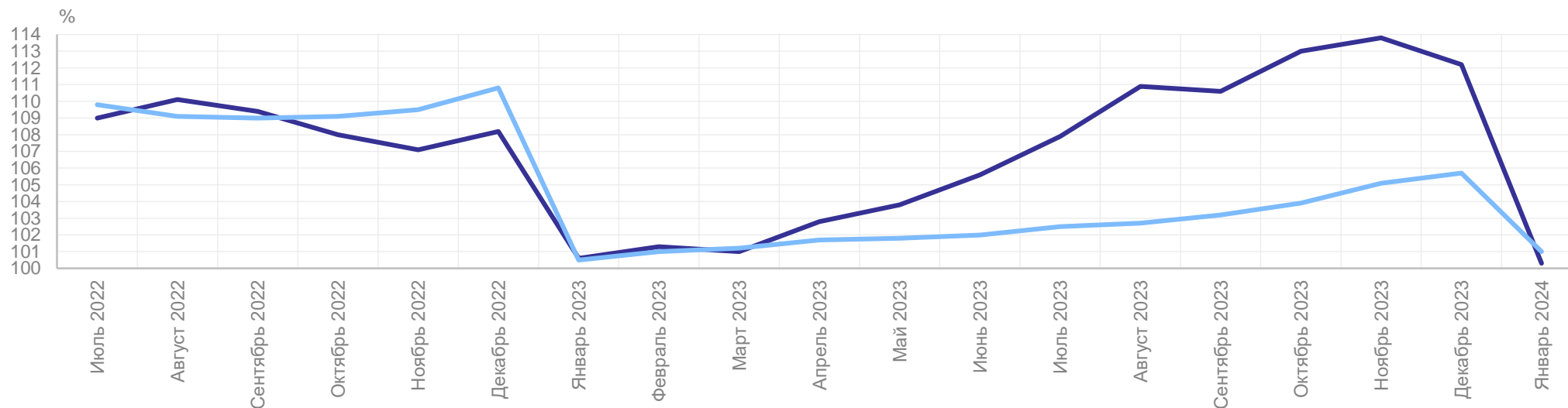
к предыдущему  
месяцу

- Индекс цен производителей
- Индекс потребительских цен



к декабрю  
предыдущего года

- Индекс цен производителей
- Индекс потребительских цен



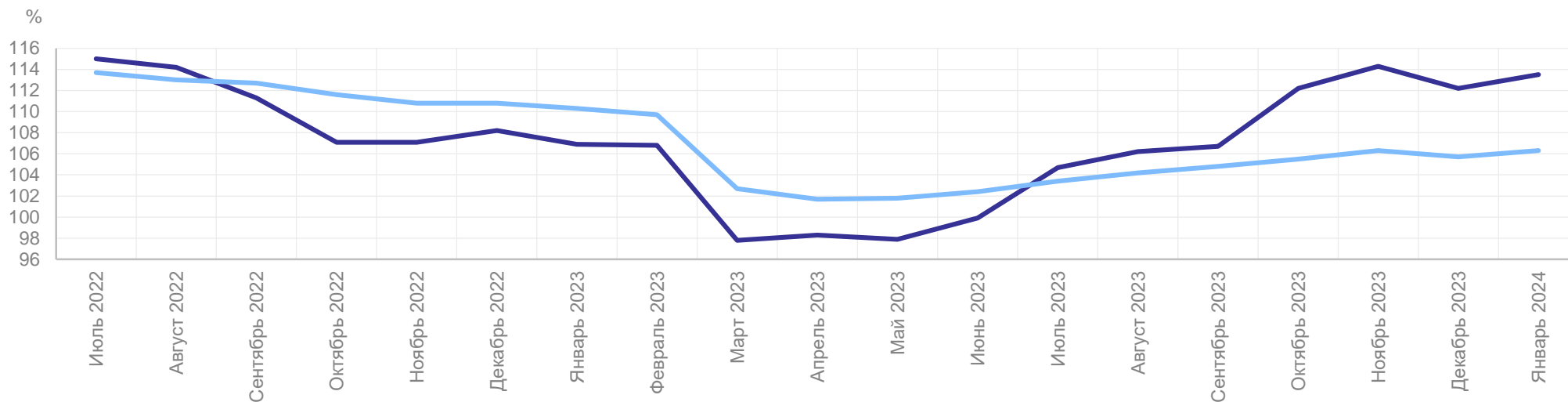
# ИНДЕКСЫ ЦЕН ПРОИЗВОДИТЕЛЕЙ И ПОТРЕБИТЕЛЬСКИХ ЦЕН

МОРДОВИЯСТАТ

в процентах

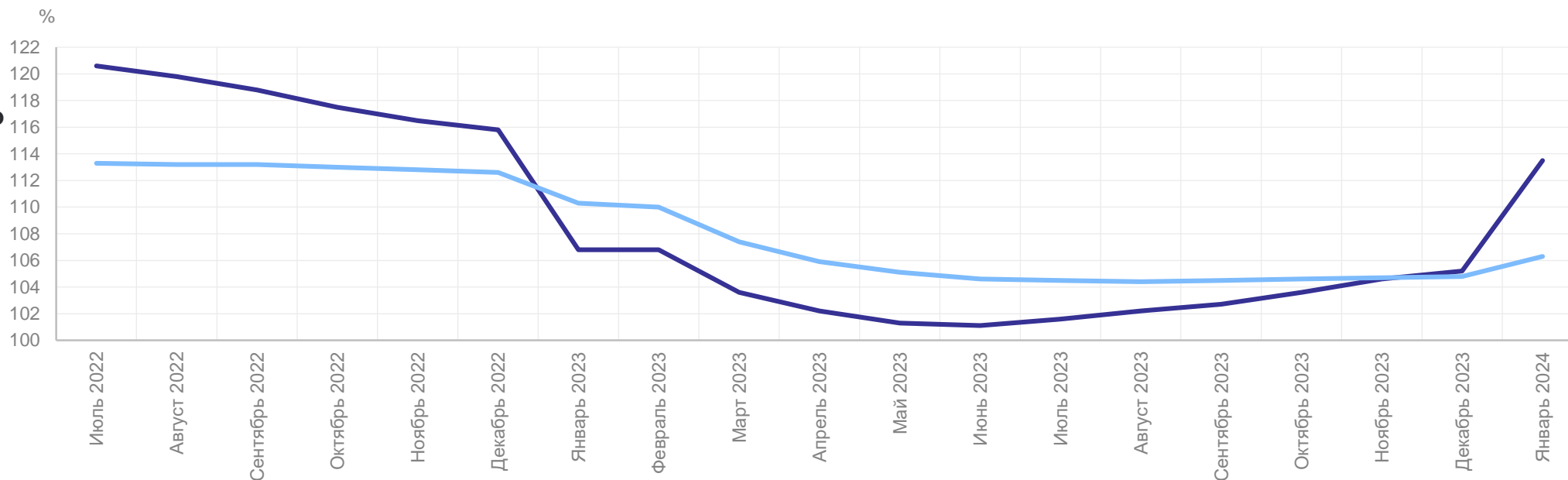
к соответствующему  
месяцу предыдущего  
года

- Индекс цен производителей
- Индекс потребительских цен



за период с начала  
года к  
соответствующему  
периоду предыдущего  
года

- Индекс цен производителей
- Индекс потребительских цен

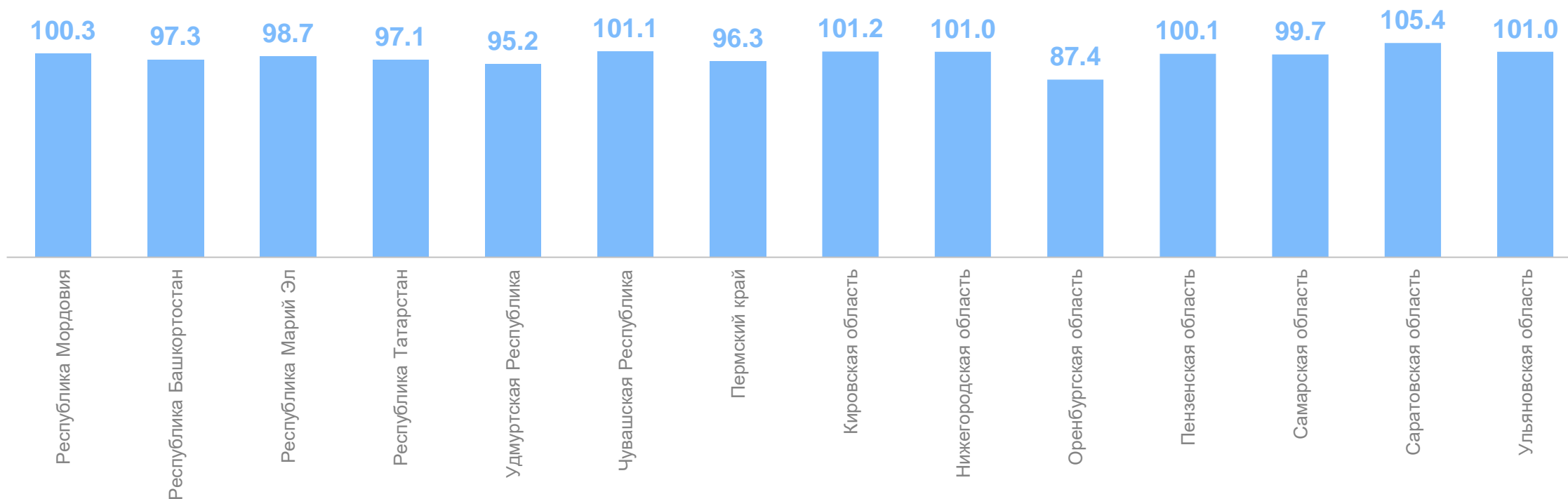


# ИНДЕКСЫ ЦЕН ПРОИЗВОДИТЕЛЕЙ ПРОМЫШЛЕННЫХ ТОВАРОВ ПО РЕГИОНАМ ПФО

МОРДОВИЯСТАТ

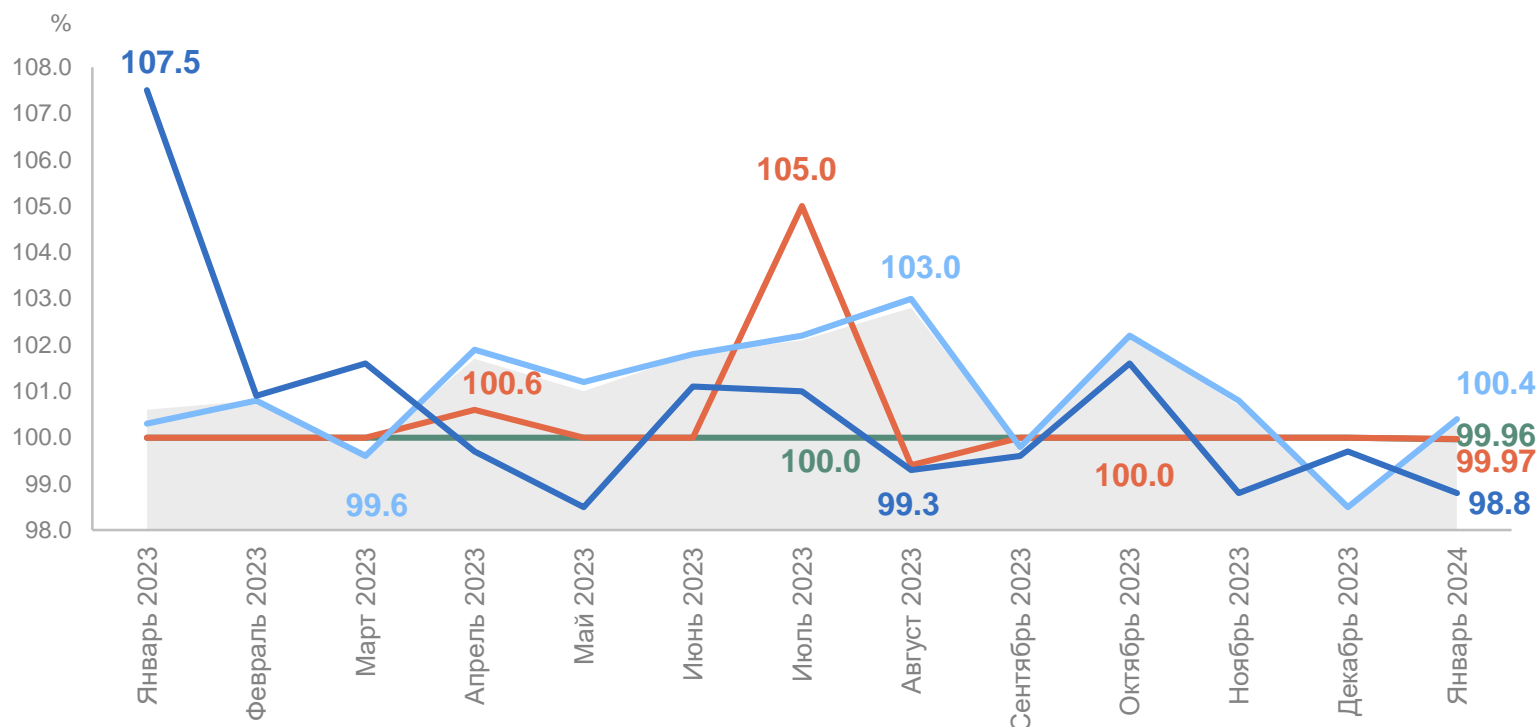
в процентах

Среди регионов Приволжского федерального округа **максимальный** индекс цен производителей промышленных товаров в январе 2024 года к предыдущему месяцу сложился в **Саратовской области** – 105,4 процента; **минимальный** – в **Оренбургской области** – 87,4 процента.



# ИНДЕКСЫ ЦЕН ПРОИЗВОДИТЕЛЕЙ ПРОМЫШЛЕННЫХ ТОВАРОВ

по отдельным видам экономической деятельности, к предыдущему месяцу, в процентах



- Индекс цен производителей
- Добыча полезных ископаемых
- Обработывающие производства
- Обеспечение электрической энергией, газом и паром; кондиционирование воздуха
- Водоснабжение; водоотведение, организация сбора и утилизация отходов; деятельность по ликвидации загрязнений

**Индекс цен производителей промышленных товаров** **100.3**

Добыча полезных ископаемых **99.97**

Обработывающие производства **100.4**

Обеспечение электрической энергией, газом и паром; кондиционирование воздуха **98.8**

Водоснабжение; водоотведение, организация сбора и утилизация отходов; деятельность по ликвидации загрязнений **99.96**

# ИНДЕКСЫ ЦЕН ПРОИЗВОДИТЕЛЕЙ ПРОМЫШЛЕННЫХ ТОВАРОВ

по добыче полезных ископаемых, к декабрю предыдущего года

МОРДОВИЯСТАТ

2023

Добыча прочих полезных ископаемых **100.0%**

Добыча камня, песка и глины **100.0%**

Разработка гравийных и песчаных карьеров, добыча глины и каолина **100.0%**



2024

Добыча прочих полезных ископаемых **99.97%**

Добыча камня, песка и глины **97.97%**

Разработка гравийных и песчаных карьеров, добыча глины и каолина **99.97%**

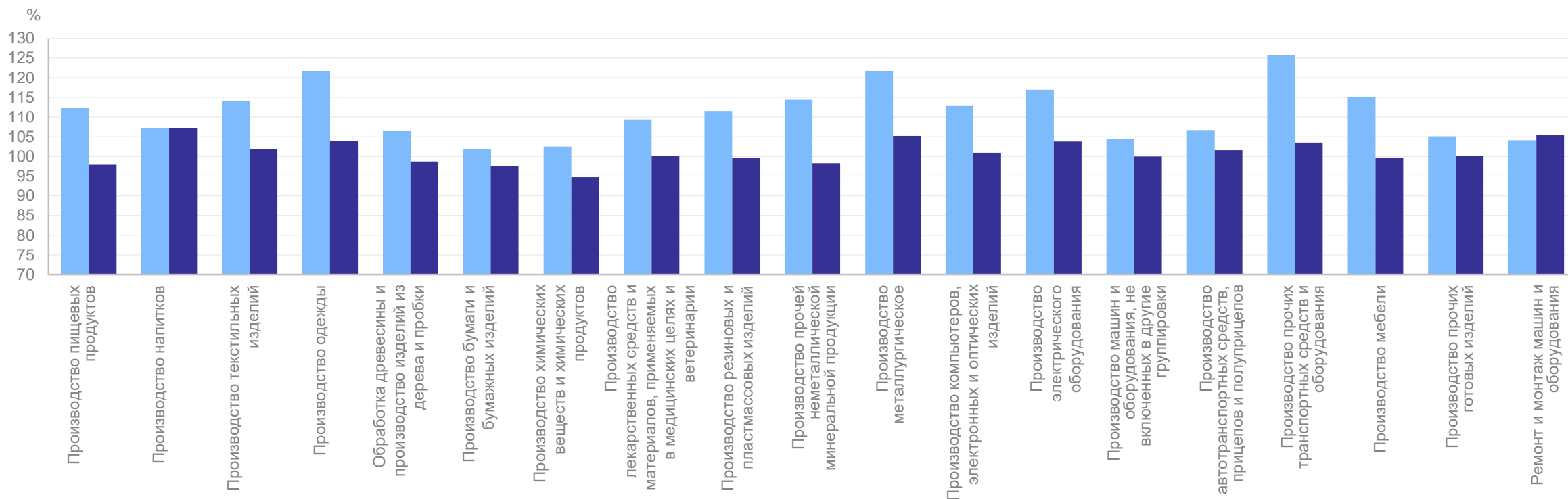


# ИНДЕКСЫ ЦЕН ПРОИЗВОДИТЕЛЕЙ В ОБРАБАТЫВАЮЩИХ ПРОИЗВОДСТВАХ

МОРДОВИЯСТАТ

в процентах

В январе 2024 года в обрабатывающих производствах наибольшее увеличение цен по сравнению с предыдущим месяцем наблюдалось в производстве напитков – на 7,2 процента; снижение – в производстве лекарственных средств и материалов, применяемых в медицинских целях и ветеринарии – на 5,3 процента.



● Январь 2024 г. к январю 2023 г.

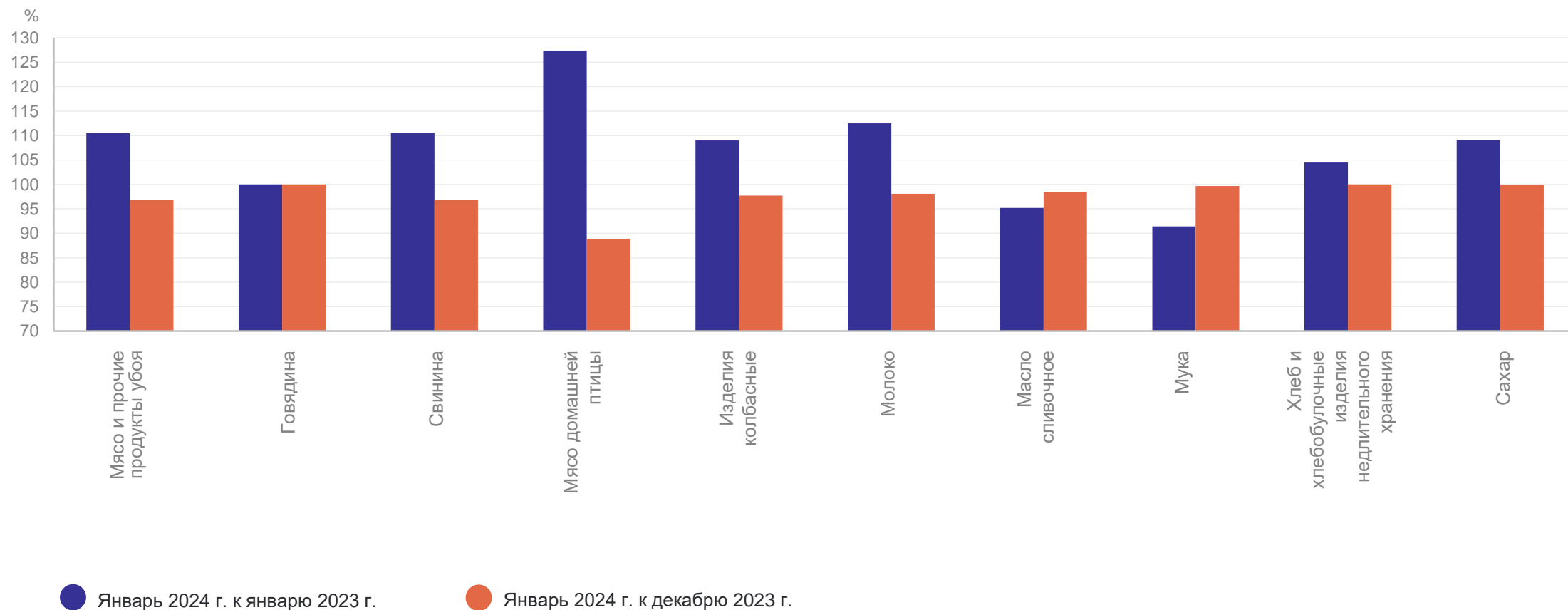
● Январь 2024 г. к декабрю 2023 г.

# ИНДЕКСЫ ЦЕН ПРОИЗВОДИТЕЛЕЙ ПО ОТДЕЛЬНЫМ ВИДАМ ПИЩЕВЫХ ПРОДУКТОВ

МОРДОВИЯСТАТ

в процентах

В январе 2024 года в производстве пищевых продуктов наибольшее снижение цен по сравнению с декабрем 2023 года наблюдалось в производстве мяса домашней птицы – на 11,1 процента; увеличение – не наблюдалось.



# ИНДЕКСЫ ЦЕН ПРОИЗВОДИТЕЛЕЙ ПРОМЫШЛЕННЫХ ТОВАРОВ

МОРДОВИЯСТАТ

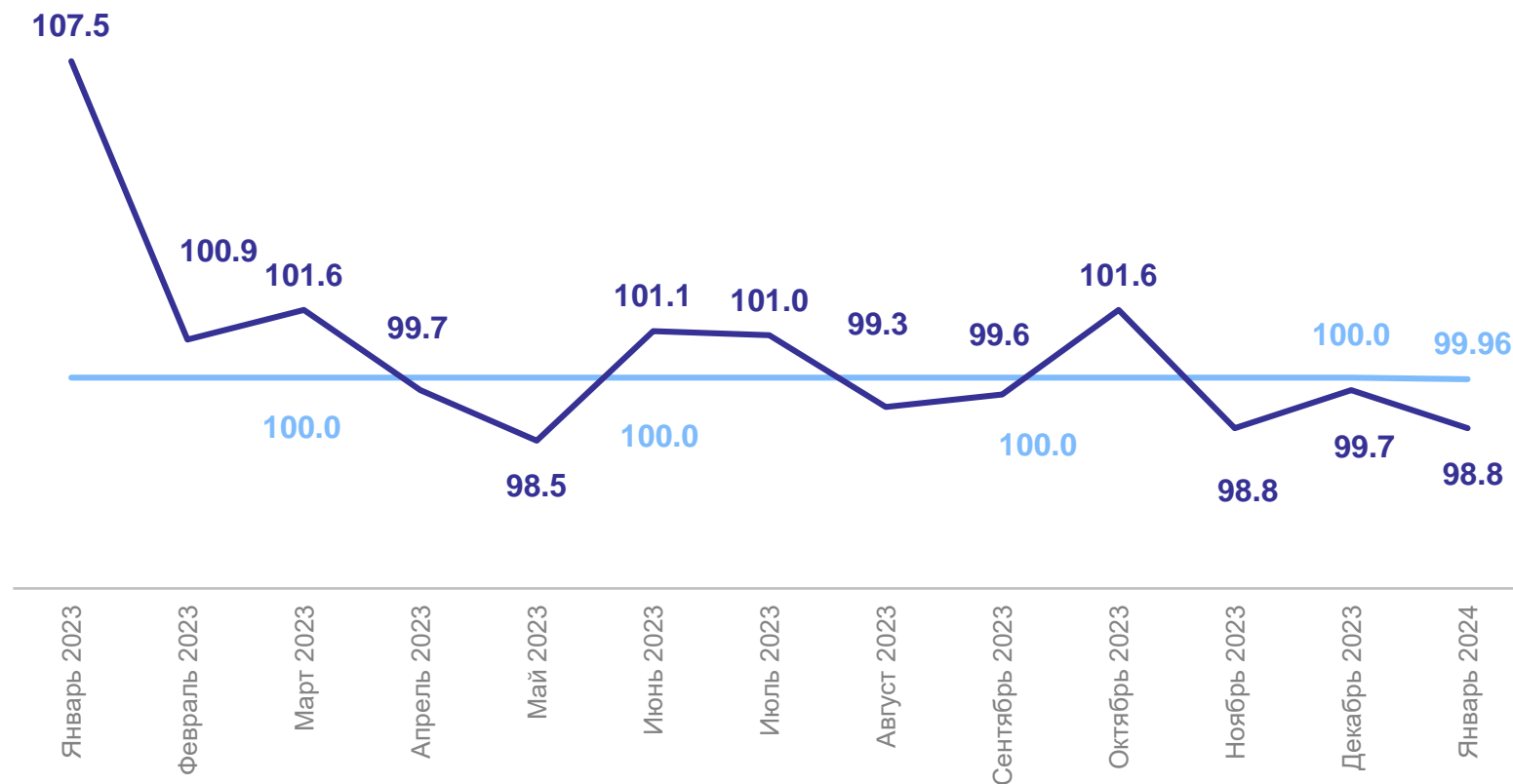
по отдельным видам экономической деятельности, в процентах

Водоснабжение;  
водоотведение, организация  
сбора и утилизация отходов,  
деятельность по  
ликвидации загрязнений  
к предыдущему месяцу

**99.96**

Обеспечение  
электрической энергией,  
газом и паром;  
кондиционирование  
воздуха  
к предыдущему месяцу

**98.8**



— Водоснабжение; водоотведение, организация сбора и утилизация отходов, деятельность по ликвидации загрязнений

— Обеспечение электрической энергией, газом и паром; кондиционирование воздуха